

# **Betriebszweigauswertung 2009**

**Betrieb: 000000010600**

**Manfred Müller**

**Dorfstr. 15**

**23121 Viehhausen**

**Zeitraum: 01.07.2008 bis 30.06.2009**

**Berater:**

# Betriebszweige

- Winterweizen
- Wintergerste
- Winterraps
- Zuckerrüben
- Grünland
- Silomais
- Forstwirtschaft
- Milchkuhhaltung
- Färsenaufzucht
- Bullenmast
- Schweinehaltung
- Schweinemast
- Jagd
- Lohnarbeit/Masch.miete
- Betriebsprämie
- Privatanteil

Berater :

## ***Inhalt dieser BZA***

***Seite***

Betriebsspiegel	3
Betriebszweige im Überblick	4
Winterweizen	7
Winterraps	8
Zuckerrüben	9
Grünland	10
Silomais	11
Milchkuhhaltung	12
Färsenaufzucht	14
Bullenmast	15
Schweinemast	16
Erläuterungen zur Auswertung	17

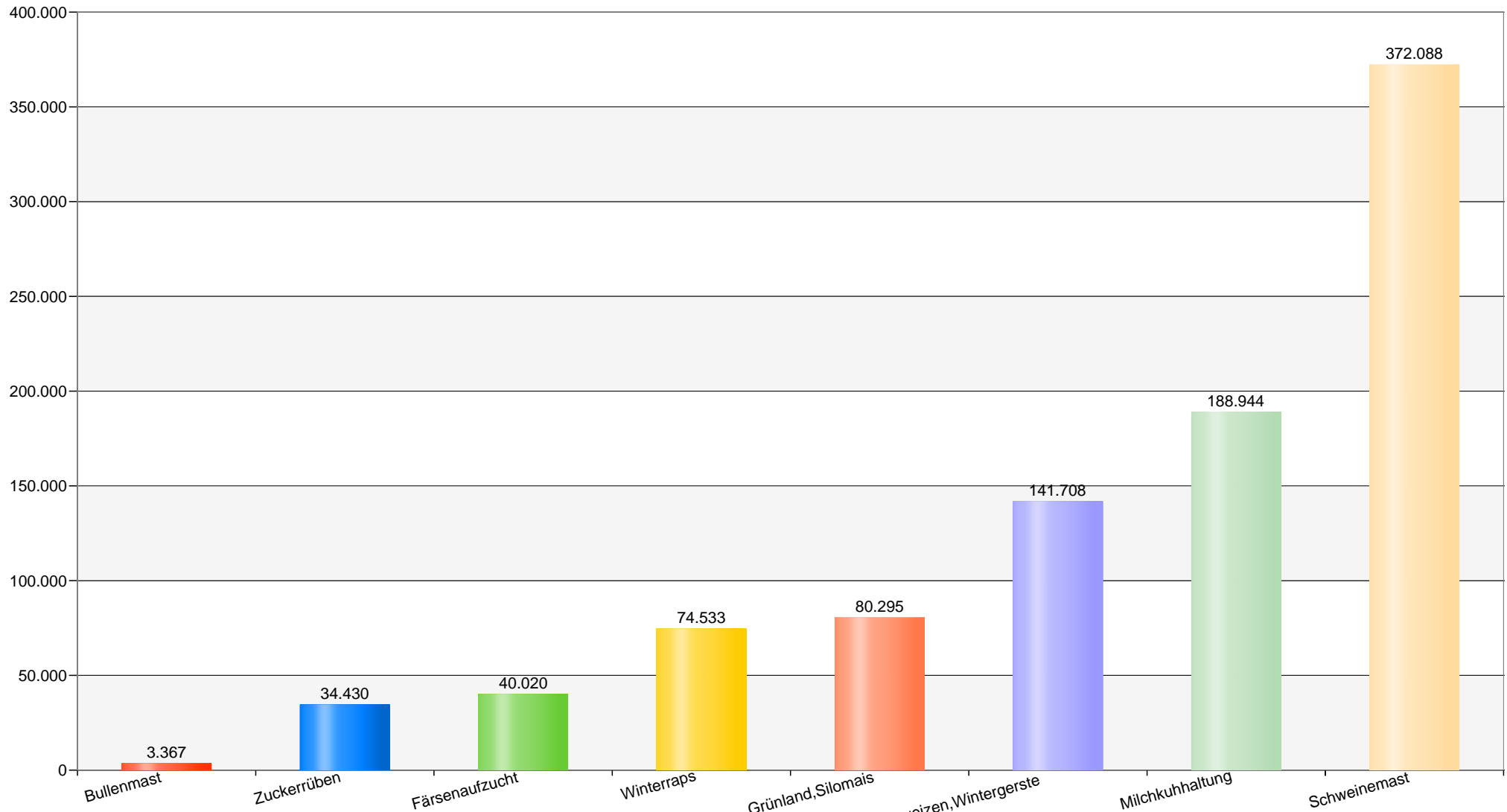
1.	<b>Betriebsangaben</b>		01.07.2008 - 30.06.2009
	Besteuerungsform		Pauschalierend (§24)
	Bewirtschaftungsform		Konventionell
2.	<b>Flächenausstattung (Anbauflächen)</b>		
	Landwirtschaftlich genutzte Fläche (LF)	ha	181,75
	Ackerfläche (AF)	ha	155,50
	Grünlandfläche (DF)	ha	26,25
	Forst (FN)	ha	
	Getreide ohne Körnermais	ha	85,00
	Ölpflanzen	ha	39,00
	Eiweißpflanzen	ha	
	Kartoffeln	ha	
	Zuckerrüben	ha	14,00
	Körner und Silomais, CCM	ha	17,50
	Gemüse- und Intensivkulturen	ha	
	Kleegras, Luzerne, Ackergras	ha	
3.	<b>Tierproduktion</b>		
	Milchkühe	durchschn. Stück	56,00
	Verkaufte Mastrinder	Stück	28,00
	Zuchtsauen	durchschn. Stück	
	Verkaufte Ferkel	Stück	
	Verkaufte Mastschweine	Stück	2.394,00
4.	<b>Lieferrechte</b>		
	für Milch	kg	452.176,00
	für Zuckerrüben	dt	8.280,00
	für Stärkekartoffeln	dt	
	für Sonstiges	kg	
5.	<b>Eigentumsverhältnisse</b>		
	Eigentumsfläche	% d. LF	43,47
	Gebäudekapital-Zeitwert	€/Betr.	
	Abschreibungsgrad Gebäude	%	
	Maschinenkapital-Zeitwert	€/Betr.	
	Abschreibungsgrad Maschinen	%	
	Vieh- und Umlaufvermögen	€/Betr.	345.282,10
	Quoten- und Lieferrechte	€/Betr.	67.826,40
6.	<b>Arbeitsorganisation</b>		
	Arbeitskräfte (AK) insgesamt	Anz.	2,80
	Davon nicht entlohnte Familien-AK	Anz.	2,80
	Davon Fremd-AK	Anz.	

# Gesamtüberblick Betrieb

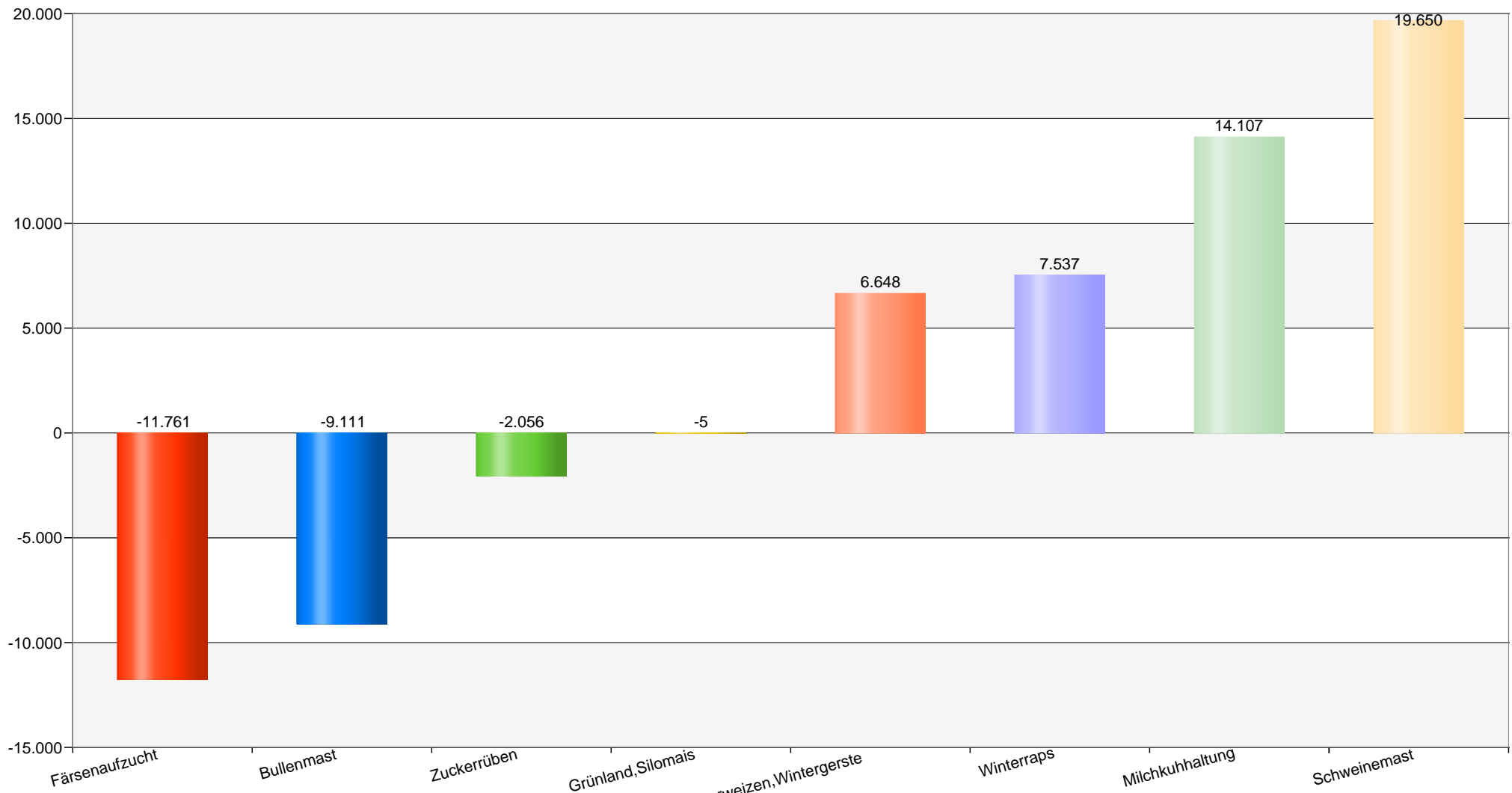
-BRUTTO-

Manfred Müller Betriebsnummer: 00000010600 Auswertungsjahr: 2009		Gesamt- betrieb	Winterweizen, Wintergerste	Winterraps	Zuckerrüben	Grünland, Silomais	Milchkuhhaltung	Färsenaufzucht	Bullenmast	Schweinemast	Differenz Gesamt- betrieb zur Summe Betriebszweige
Nr.	Kennwert	€	€	€	€	€	€	€	€	€	€
1	Marktleistung	775.986	137.698	68.955	30.307		164.984	6.375	1.844	365.822	
2	Innenumsatz	105.779				76.549	8.920	20.230			80
3	Bestandsveränderungen, Lager	17.418	4.011	5.578	4.123	3.746	2.380	6.010	1.320	- 9.750	-
4	öffentl. Direktzahlungen	65.001									65.001
5	Sonstige Erträge	6.372									6.372
6	Organischer Dünger	36.284					12.660	7.405	203	16.016	
<b>7</b>	<b>Summe Leistungen</b>	<b>1.006.839</b>	<b>141.708</b>	<b>74.533</b>	<b>34.430</b>	<b>80.295</b>	<b>188.944</b>	<b>40.020</b>	<b>3.367</b>	<b>372.088</b>	<b>71.453</b>
8	Tierzukauf, Bestandsergänzung	179.397					20.230	3.960	780	154.427	
9	Krafftfutter (Zukauf/eigen zum Ver.Wert)	189.261					26.468	10.891	1.399	150.503	
10	Grundfutter (Zukauf/eigen zum Ver.Wert)	76.549					53.413	23.135			
11	Weitere Direktkosten Tierproduktion	16.207					12.623	500	200	2.884	
12	Saat- und Pflanzgut	13.073	4.178	2.328	2.628	3.939					-
13	Dünger (Zukauf/eigen)	72.722	30.915	13.772	5.077	22.959					-
14	Pflanzenschutz	37.195	18.315	9.797	6.264	2.819					
15	Weitere Direktkosten	10.828	1.989	1.356	119	434	1.900	956	421	3.652	-
16	<i>Zinsansatz direkt zuordenbares Kapital</i>	<i>12.634</i>	<i>1.448</i>	<i>655</i>	<i>311</i>	<i>420</i>	<i>3.343</i>	<i>2.425</i>	<i>61</i>	<i>3.972</i>	-
<b>17</b>	<b>Summe Direktkosten</b>	<b>607.866</b>	<b>56.845</b>	<b>27.908</b>	<b>14.398</b>	<b>30.571</b>	<b>117.977</b>	<b>41.867</b>	<b>2.861</b>	<b>315.438</b>	
<b>18</b>	<b>Direktkostenfreie Leistung</b>	<b>398.973</b>	<b>84.863</b>	<b>46.625</b>	<b>20.032</b>	<b>49.724</b>	<b>70.967</b>	<b>- 1.848</b>	<b>507</b>	<b>56.650</b>	<b>71.453</b>
19	Löhne, Gehälter, Berufsgen.	45.109	1.430	656	235	736					42.051
20	<i>Lohnansatz</i>	<i>68.100</i>	<i>6.585</i>	<i>3.405</i>	<i>6.558</i>	<i>6.129</i>	<i>19.068</i>	<i>4.563</i>	<i>4.767</i>	<i>17.025</i>	-
21	Lohnarbeit, Maschinenmiete, Leasing	37.212	12.604	8.384	4.878	11.346					
22	Maschinenkosten	77.202	21.561	10.110	3.716	14.138	11.201	2.550	2.050	7.874	4.001
23	<i>Zinsansatz Maschinenkapital</i>	<i>7.353</i>	<i>3.439</i>	<i>1.578</i>	<i>566</i>	<i>1.770</i>					
<b>24</b>	<b>Summe Arbeitserledigungskosten</b>	<b>234.976</b>	<b>45.619</b>	<b>24.133</b>	<b>15.955</b>	<b>34.119</b>	<b>30.269</b>	<b>7.113</b>	<b>6.817</b>	<b>24.899</b>	<b>46.052</b>
<b>25</b>	<b>Summe Kosten Milchlieferrechte</b>	<b>4.158</b>			<b>767</b>		<b>3.391</b>				
26	Gebäudekosten	28.908	3.092	1.418	508	1.591	14.499	901	901	5.999	
27	<i>Zinsansatz Gebäudekapital</i>	<i>15.074</i>	<i>1.438</i>	<i>660</i>	<i>237</i>	<i>739</i>	<i>5.000</i>	<i>999</i>	<i>999</i>	<i>5.002</i>	
<b>28</b>	<b>Summe Gebäudekosten</b>	<b>43.982</b>	<b>4.530</b>	<b>2.078</b>	<b>744</b>	<b>2.330</b>	<b>19.499</b>	<b>1.900</b>	<b>1.900</b>	<b>11.001</b>	
29	Pacht für Flächen	27.281	10.980	5.038	1.808	9.153					302
30	G.-steuer, W. u. Bodenverb., Drainagen	1.622	759	348	125	391					-
31	<i>Pachtansatz</i>	<i>27.650</i>	<i>15.114</i>	<i>6.935</i>	<i>2.489</i>	<i>3.112</i>					-
<b>32</b>	<b>Summe Flächenkosten</b>	<b>56.553</b>	<b>26.853</b>	<b>12.321</b>	<b>4.423</b>	<b>12.655</b>					<b>302</b>
<b>33</b>	<b>Summe Sonstige Kosten</b>	<b>9.525</b>	<b>1.213</b>	<b>556</b>	<b>200</b>	<b>625</b>	<b>3.700</b>	<b>900</b>	<b>900</b>	<b>1.101</b>	<b>330</b>
<b>34</b>	<b>Summe Gemeinkosten</b>	<b>349.194</b>	<b>78.215</b>	<b>39.088</b>	<b>22.088</b>	<b>49.728</b>	<b>56.860</b>	<b>9.913</b>	<b>9.617</b>	<b>37.000</b>	<b>46.684</b>
<b>35</b>	<b>Produktionskosten</b>	<b>957.060</b>	<b>135.061</b>	<b>66.996</b>	<b>36.486</b>	<b>80.300</b>	<b>174.837</b>	<b>51.780</b>	<b>12.478</b>	<b>352.438</b>	<b>46.684</b>
<b>36</b>	<b>Kalkulatorisches Betriebsergebnis</b>	<b>49.779</b>	<b>6.648</b>	<b>7.537</b>	<b>- 2.056</b>	<b>- 5</b>	<b>14.107</b>	<b>- 11.761</b>	<b>- 9.111</b>	<b>19.650</b>	<b>24.770</b>

### Anteil der Betriebszweige an der Gesamtleistung



### Kalkulatorisches Ergebnis der Betriebszweige



# Betriebszweigabrechnung

## Winterweizen

-BRUTTO-

Betriebsnummer 000000010600  
 Name: Manfred Müller  
 Abrechnungszeitraum: 01.07.2008 - 30.06.2009

Ertragsniveau : 92,7 dt/ha  
 Erntefläche: 54,5 ha  
 Anbaufläche: 51,0 ha

Leistungsart / Kostenart	Ertrag	Innerbe- triebliche Verrech- nungen	Kalkulato- rische Faktor- kosten	Summe	Euro je ha	Euro je dt
	Aufwand bereinigt					
	Euro	Euro	Euro		(bez. auf Erntefläche)	
1 Marktleistung, Innerbetriebl. Verrechnung	82.580,65			82.580,65	1.515,24	16,35
2 Bestands-, Feldinventarveränderungen	3.538,77			3.538,77	-11,29	-0,12
3 gekoppelte Direktzahlungen						
4 Sonstiges, Entschädigungen						
<b>5 Summe Leistungen</b>	<b>86.119,42</b>			<b>86.119,42</b>	<b>1.503,95</b>	<b>16,23</b>
					<i>(bez. auf Anbaufläche)</i>	
6 Saat-, Pflanzgut (Zukauf, eigen)	2.201,54			2.201,54	43,17	0,47
7 Dünger (Zukauf, Wirtschaftsdünger)	15.332,33	4.647,99		19.980,32	391,77	4,23
8 Pflanzenschutz	12.110,76			12.110,76	237,47	2,56
9 Trocknung, Lagerung, Vermarktung						
10 Heizm., Strom, Wasser incl. Beregnung	545,56			545,56	10,70	0,12
11 Spezialberatung, Hagelvers., sonst.	1.253,10			1.253,10	24,57	0,27
12 Zinsansatz Feldinventar			948,67	948,67	18,60	0,20
<b>13 Summe Direktkosten</b>	<b>31.443,29</b>	<b>4.647,99</b>	<b>948,67</b>	<b>36.091,28</b>	<b>726,27</b>	<b>7,84</b>
<b>14 Direktkostenfreie Leistung</b>				<b>50.028,14</b>	<b>777,68</b>	<b>8,39</b>
15 Personalaufwand (fremd)						
16 Lohnansatz			4.051,95	4.051,95	79,45	0,86
17 Berufsgenossenschaft	858,15			858,15	16,83	0,18
18 Lohnarbeit / Maschinenmiete	7.561,45			7.561,45	148,26	1,60
19 Maschinenunterhaltung	2.564,16			2.564,16	50,28	0,54
20 Treib- und Schmierstoffe (Saldo)	4.625,52			4.625,52	90,70	0,98
21 Abschreibung Maschinen	5.262,97			5.262,97	103,20	1,11
22 Unterhalt. AfA, Steuer, Vers. PKW	112,23			112,23	2,20	0,02
23 Maschinenversicherung						
24 Zinsansatz Maschinenkapital			2.063,18	2.063,18	40,45	0,44
<b>25 Summe Arbeitserledigungskosten</b>	<b>20.984,48</b>		<b>6.115,13</b>	<b>27.099,61</b>	<b>531,36</b>	<b>5,73</b>
26 Kosten für Lieferrechte						
27 Gebäudeunterhaltung	181,66			181,66	3,56	0,04
28 Abschreibung Gebäude	1.541,90			1.541,90	30,23	0,33
29 Gebäudemiete						
30 Gebäudeversicherung	131,72			131,72	2,58	0,03
31 Zinsansatz Gebäudekapital			862,23	862,23	16,91	0,18
<b>32 Summe Gebäudekosten</b>	<b>1.855,28</b>		<b>862,23</b>	<b>2.717,51</b>	<b>53,28</b>	<b>0,57</b>
33 Pacht, Pachtansatz	6.587,89		9.068,49	15.656,38	306,99	3,31
34 Grundsteuer	369,76			369,76	7,25	0,08
35 Drainage, Bodenverbess., Wege	85,47			85,47	1,68	0,02
<b>36 Summe Flächenkosten</b>	<b>7.043,12</b>		<b>9.068,49</b>	<b>16.111,61</b>	<b>315,91</b>	<b>3,41</b>
37 Beiträge, Gebühren	160,01			160,01	3,14	0,03
38 Sonst. Versicherungen	207,54			207,54	4,07	0,04
39 Buchführung, Beratung	268,25			268,25	5,26	0,06
40 Büro, Verwaltung, Sonst.	92,24			92,24	1,81	0,02
<b>41 Summe sonstige Kosten</b>	<b>728,04</b>			<b>728,04</b>	<b>14,28</b>	<b>0,15</b>
<b>42 Summe Kosten</b>	<b>62.054,21</b>	<b>4.647,99</b>	<b>16.994,52</b>	<b>83.696,72</b>	<b>1.641,11</b>	<b>17,71</b>
<b>43 Saldo Leistungen und Kosten</b>	<b>24.065,21</b>	<b>-4.647,99</b>	<b>-16.994,52</b>			
<b>44 Kalkulatorisches Betriebszweigergebnis</b>				<b>2.422,70</b>	<b>-137,16</b>	<b>-1,48</b>

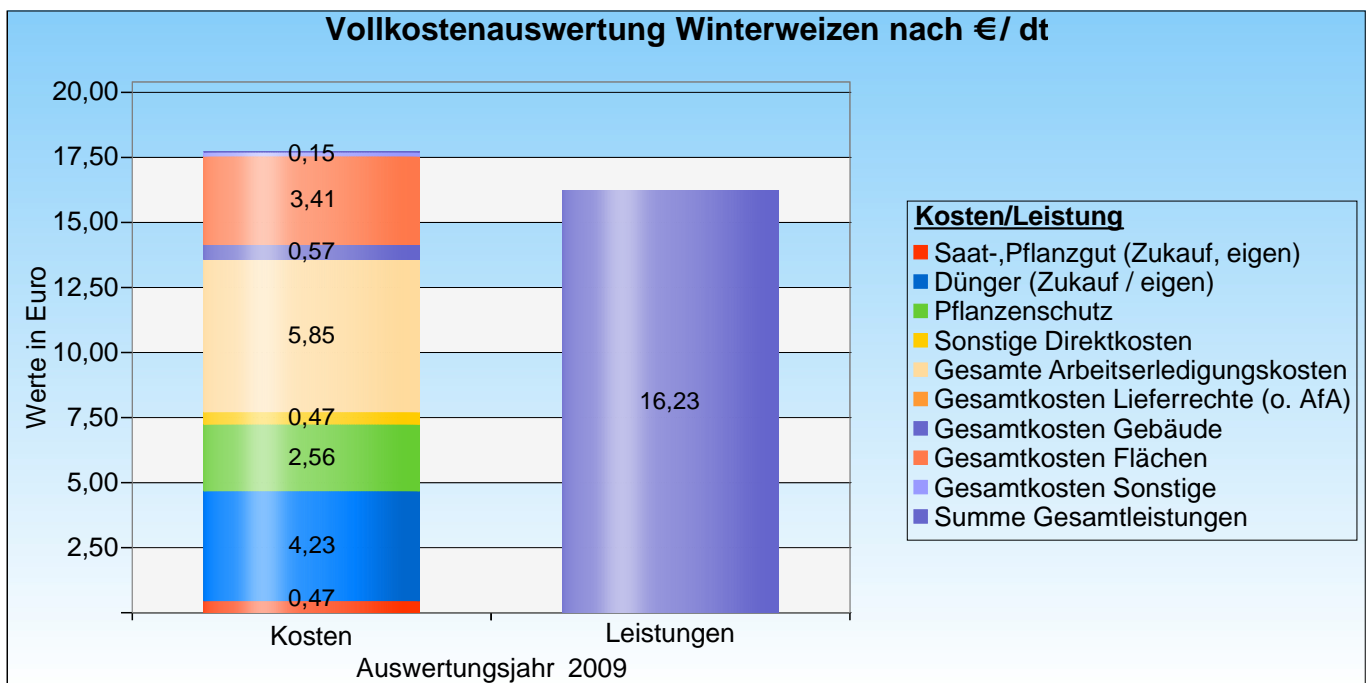
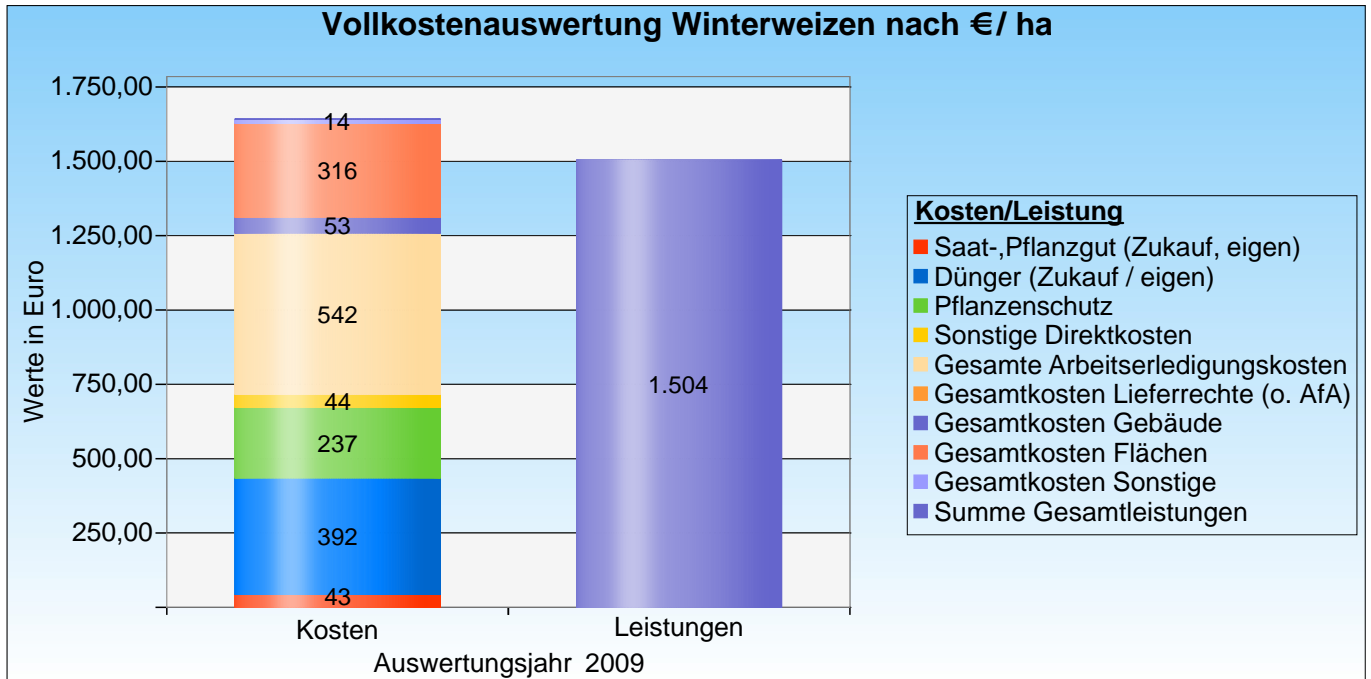
Die verfütterte Erntemenge ist mit Produktionskosten bewertet. Eigener org. Dünger ist bewertet.

# Betriebszweigabrechnung

## Winterweizen

Betrieb: Manfred Müller

Betriebsnummer: 000000010600



# Betriebszweigabrechnung

## Winterraps

-BRUTTO-

Betriebsnummer 00000010600  
 Name: Manfred Müller  
 Abrechnungszeitraum: 01.07.2008 - 30.06.2009

Ertragsniveau : 43,8 dt/ha  
 Erntefläche: 36,0 ha  
 Anbaufläche: 39,0 ha

Leistungsart / Kostenart	Ertrag	Innerbe- triebliche Verrech- nungen	Kalkulato- rische Faktor- kosten	Summe	Euro je ha	Euro je dt
	Aufwand bereinigt					
	Euro	Euro	Euro		(bez. auf Erntefläche)	
1 Marktleistung, Innerbetriebl. Verrechnung	68.955,44			68.955,44	1.915,43	43,73
2 Bestands-, Feldinventarveränderungen	5.577,89			5.577,89	-13,07	-0,30
3 gekoppelte Direktzahlungen						
4 Sonstiges, Entschädigungen						
<b>5 Summe Leistungen</b>	<b>74.533,33</b>			<b>74.533,33</b>	<b>1.902,35</b>	<b>43,43</b>
					<i>(bez. auf Anbaufläche)</i>	
6 Saat-, Pflanzgut (Zukauf, eigen)	2.328,35			2.328,35	59,70	1,36
7 Dünger (Zukauf, Wirtschaftsdünger)	9.536,67	4.234,85		13.771,52	353,12	8,06
8 Pflanzenschutz	9.797,22			9.797,22	251,21	5,73
9 Trocknung, Lagerung, Vermarktung						
10 Heizm., Strom, Wasser incl. Beregnung	418,17			418,17	10,72	0,24
11 Spezialberatung, Hagelvers., sonst.	1.327,23			1.327,23	34,03	0,78
12 Zinsansatz Feldinventar			655,31	655,31	16,80	0,38
<b>13 Summe Direktkosten</b>	<b>23.407,64</b>	<b>4.234,85</b>	<b>655,31</b>	<b>27.642,49</b>	<b>725,58</b>	<b>16,56</b>
<b>14 Direktkostenfreie Leistung</b>				<b>46.890,84</b>	<b>1.176,77</b>	<b>26,86</b>
15 Personalaufwand (fremd)						
16 Lohnansatz			3.405,00	3.405,00	87,31	1,99
17 Berufsgenossenschaft	656,31			656,31	16,83	0,38
18 Lohnarbeit / Maschinenmiete	8.383,83			8.383,83	214,97	4,91
19 Maschinenunterhaltung	2.044,54			2.044,54	52,42	1,20
20 Treib- und Schmierstoffe (Saldo)	3.536,94			3.536,94	90,69	2,07
21 Abschreibung Maschinen	4.024,15			4.024,15	103,18	2,36
22 Unterhalt. AfA, Steuer, Vers. PKW	86,00			86,00	2,21	0,05
23 Maschinenversicherung						
24 Zinsansatz Maschinenkapital			1.577,90	1.577,90	40,46	0,92
<b>25 Summe Arbeitserledigungskosten</b>	<b>18.731,77</b>		<b>4.982,90</b>	<b>23.714,67</b>	<b>608,07</b>	<b>13,88</b>
26 Kosten für Lieferrechte						
27 Gebäudeunterhaltung	138,45			138,45	3,55	0,08
28 Abschreibung Gebäude	1.178,37			1.178,37	30,21	0,69
29 Gebäudemiete						
30 Gebäudeversicherung	100,73			100,73	2,58	0,06
31 Zinsansatz Gebäudekapital			660,24	660,24	16,93	0,39
<b>32 Summe Gebäudekosten</b>	<b>1.417,55</b>		<b>660,24</b>	<b>2.077,79</b>	<b>53,28</b>	<b>1,22</b>
33 Pacht, Pachtansatz	5.037,80		6.934,73	11.972,53	306,99	7,01
34 Grundsteuer	282,79			282,79	7,25	0,17
35 Drainage, Bodenverbess., Wege	65,37			65,37	1,68	0,04
<b>36 Summe Flächenkosten</b>	<b>5.385,96</b>		<b>6.934,73</b>	<b>12.320,69</b>	<b>315,92</b>	<b>7,21</b>
37 Beiträge, Gebühren	122,32			122,32	3,14	0,07
38 Sonst. Versicherungen	158,64			158,64	4,07	0,09
39 Buchführung, Beratung	204,97			204,97	5,26	0,12
40 Büro, Verwaltung, Sonst.	70,57			70,57	1,81	0,04
<b>41 Summe sonstige Kosten</b>	<b>556,50</b>			<b>556,50</b>	<b>14,27</b>	<b>0,33</b>
<b>42 Summe Kosten</b>	<b>49.499,42</b>	<b>4.234,85</b>	<b>13.233,18</b>	<b>66.967,45</b>	<b>1.717,11</b>	<b>39,20</b>
<b>43 Saldo Leistungen und Kosten</b>	<b>25.033,91</b>	<b>-4.234,85</b>	<b>-13.233,18</b>			
<b>44 Kalkulatorisches Betriebszweigergebnis</b>				<b>7.565,88</b>	<b>185,24</b>	<b>4,23</b>

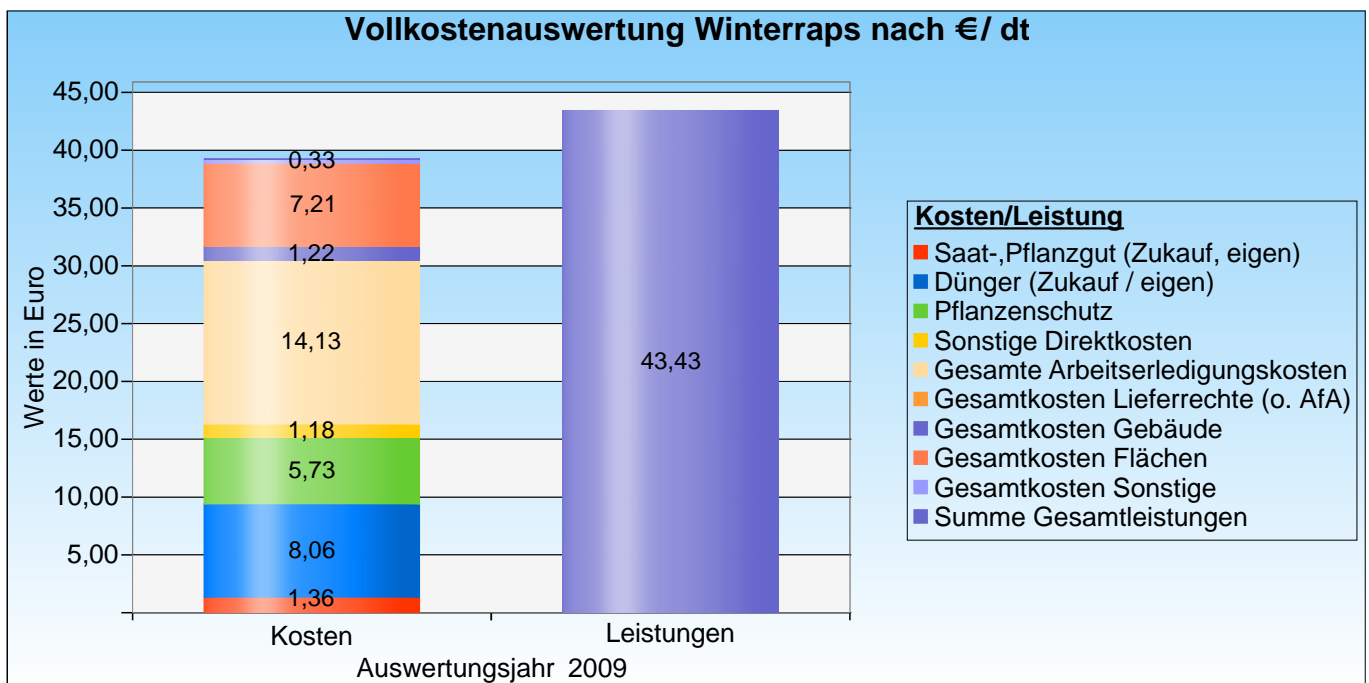
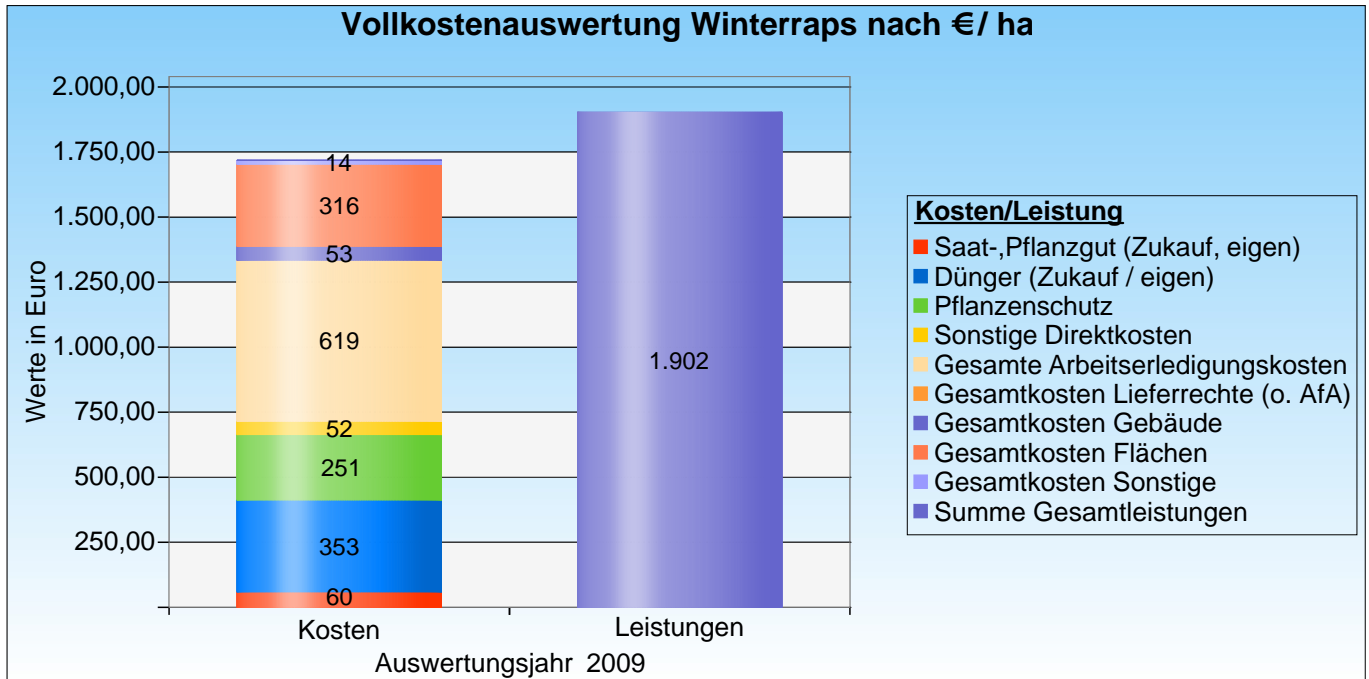
Die verfütterte Erntemenge ist mit Produktionskosten bewertet. Eigener org. Dünger ist bewertet.

# Betriebszweigabrechnung

## Winterraps

Betrieb: Manfred Müller

Betriebsnummer: 000000010600



# Betriebszweigabrechnung

## Zuckerrüben

-BRUTTO-

Betriebsnummer 00000010600  
 Name: Manfred Müller  
 Abrechnungszeitraum: 01.07.2008 - 30.06.2009

Ertragsniveau : 583,7 dt/ha  
 Erntefläche: 11,0 ha  
 Anbaufläche: 14,0 ha

Leistungsart / Kostenart	Ertrag	Innerbe- triebliche Verrech- nungen	Kalkulato- rische Faktor- kosten	Summe	Euro je ha	Euro je dt
	Aufwand bereinigt					
	Euro	Euro	Euro		(bez. auf Erntefläche)	
1 Marktleistung, Innerbetriebl. Verrechnung	30.307,21			30.307,21	2.755,20	4,72
2 Bestands-, Feldinventarveränderungen	4.122,89			4.122,89	-15,35	-0,03
3 gekoppelte Direktzahlungen						
4 Sonstiges, Entschädigungen						
<b>5 Summe Leistungen</b>	<b>34.430,10</b>			<b>34.430,10</b>	<b>2.739,85</b>	<b>4,69</b>
					<i>(bez. auf Anbaufläche)</i>	
6 Saat-, Pflanzgut (Zukauf, eigen)	2.627,72			2.627,72	187,69	0,32
7 Dünger (Zukauf, Wirtschaftsdünger)	979,49	4.097,22		5.076,71	362,62	0,62
8 Pflanzenschutz	6.263,68			6.263,68	447,41	0,77
9 Trocknung, Lagerung, Vermarktung						
10 Heizm., Strom, Wasser incl. Beregnung	149,54			149,54	10,68	0,02
11 Spezialberatung, Hagelvers., sonst.	105,12			105,12	7,51	0,01
12 Zinsansatz Feldinventar			310,93	310,93	22,21	0,04
<b>13 Summe Direktkosten</b>	<b>10.125,55</b>	<b>4.097,22</b>	<b>310,93</b>	<b>14.222,77</b>	<b>1.038,12</b>	<b>1,78</b>
<b>14 Direktkostenfreie Leistung</b>				<b>20.207,33</b>	<b>1.701,73</b>	<b>2,92</b>
15 Personalaufwand (fremd)						
16 Lohnansatz			6.558,03	6.558,03	468,43	0,80
17 Berufsgenossenschaft	235,49			235,49	16,82	0,03
18 Lohnarbeit / Maschinenmiete	4.878,47			4.878,47	348,46	0,60
19 Maschinenunterhaltung	771,94			771,94	55,14	0,09
20 Treib- und Schmierstoffe (Saldo)	1.319,20			1.319,20	94,23	0,16
21 Abschreibung Maschinen	1.444,84			1.444,84	103,20	0,18
22 Unterhalt. AfA, Steuer, Vers. PKW	30,96			30,96	2,21	0,00
23 Maschinenversicherung						
24 Zinsansatz Maschinenkapital			566,16	566,16	40,44	0,07
<b>25 Summe Arbeitserledigungskosten</b>	<b>8.680,90</b>		<b>7.124,19</b>	<b>15.805,09</b>	<b>1.128,93</b>	<b>1,93</b>
26 Kosten für Lieferrechte	766,94			766,94	54,78	0,09
27 Gebäudeunterhaltung	49,71			49,71	3,55	0,01
28 Abschreibung Gebäude	422,04			422,04	30,15	0,05
29 Gebäudemiete						
30 Gebäudeversicherung	36,05			36,05	2,57	0,00
31 Zinsansatz Gebäudekapital			236,66	236,66	16,90	0,03
<b>32 Summe Gebäudekosten</b>	<b>507,80</b>		<b>236,66</b>	<b>744,46</b>	<b>53,18</b>	<b>0,09</b>
33 Pacht, Pachtansatz	1.808,44		2.489,39	4.297,83	306,99	0,53
34 Grundsteuer	101,47			101,47	7,25	0,01
35 Drainage, Bodenverbess., Wege	23,45			23,45	1,68	0,00
<b>36 Summe Flächenkosten</b>	<b>1.933,36</b>		<b>2.489,39</b>	<b>4.422,75</b>	<b>315,91</b>	<b>0,54</b>
37 Beiträge, Gebühren	43,97			43,97	3,14	0,01
38 Sonst. Versicherungen	56,86			56,86	4,06	0,01
39 Buchführung, Beratung	73,52			73,52	5,25	0,01
40 Büro, Verwaltung, Sonst.	25,26			25,26	1,80	0,00
<b>41 Summe sonstige Kosten</b>	<b>199,61</b>			<b>199,61</b>	<b>14,26</b>	<b>0,02</b>
<b>42 Summe Kosten</b>	<b>22.214,16</b>	<b>4.097,22</b>	<b>10.161,17</b>	<b>36.472,55</b>	<b>2.605,18</b>	<b>4,46</b>
<b>43 Saldo Leistungen und Kosten</b>	<b>12.215,94</b>	<b>-4.097,22</b>	<b>-10.161,17</b>			
<b>44 Kalkulatorisches Betriebszweigergebnis</b>				<b>-2.042,45</b>	<b>134,67</b>	<b>0,23</b>

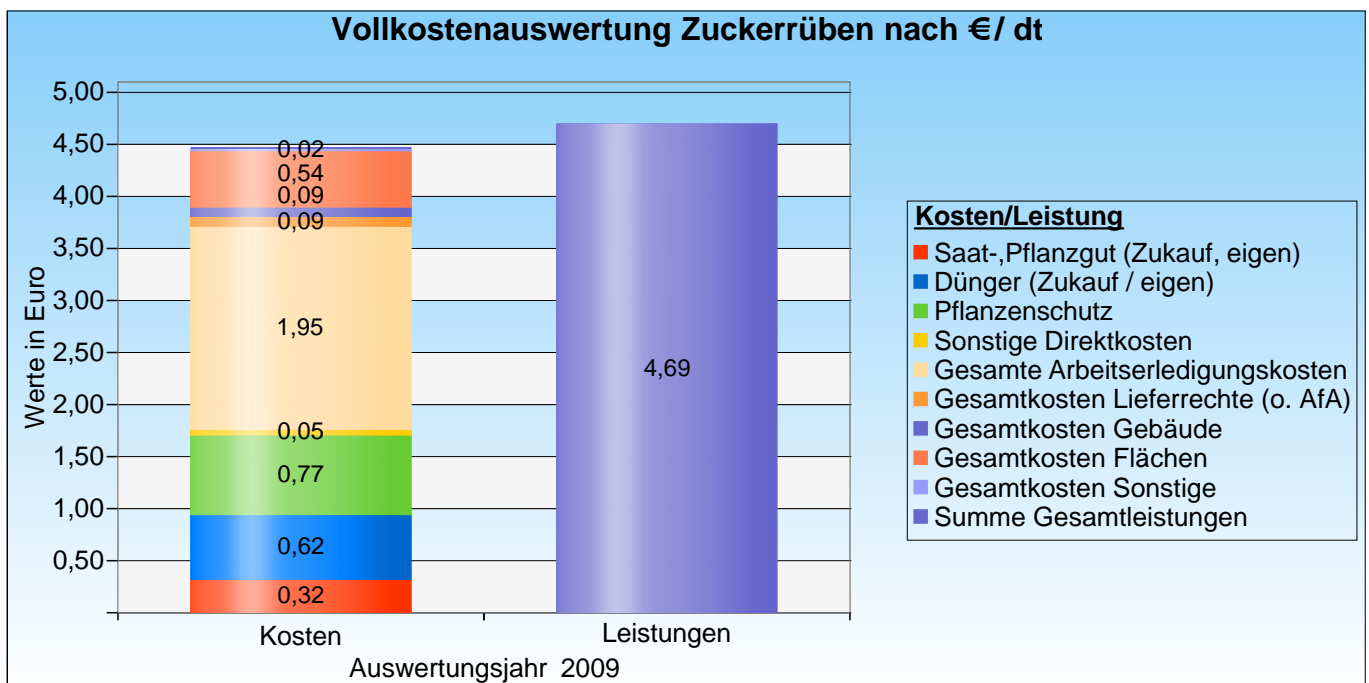
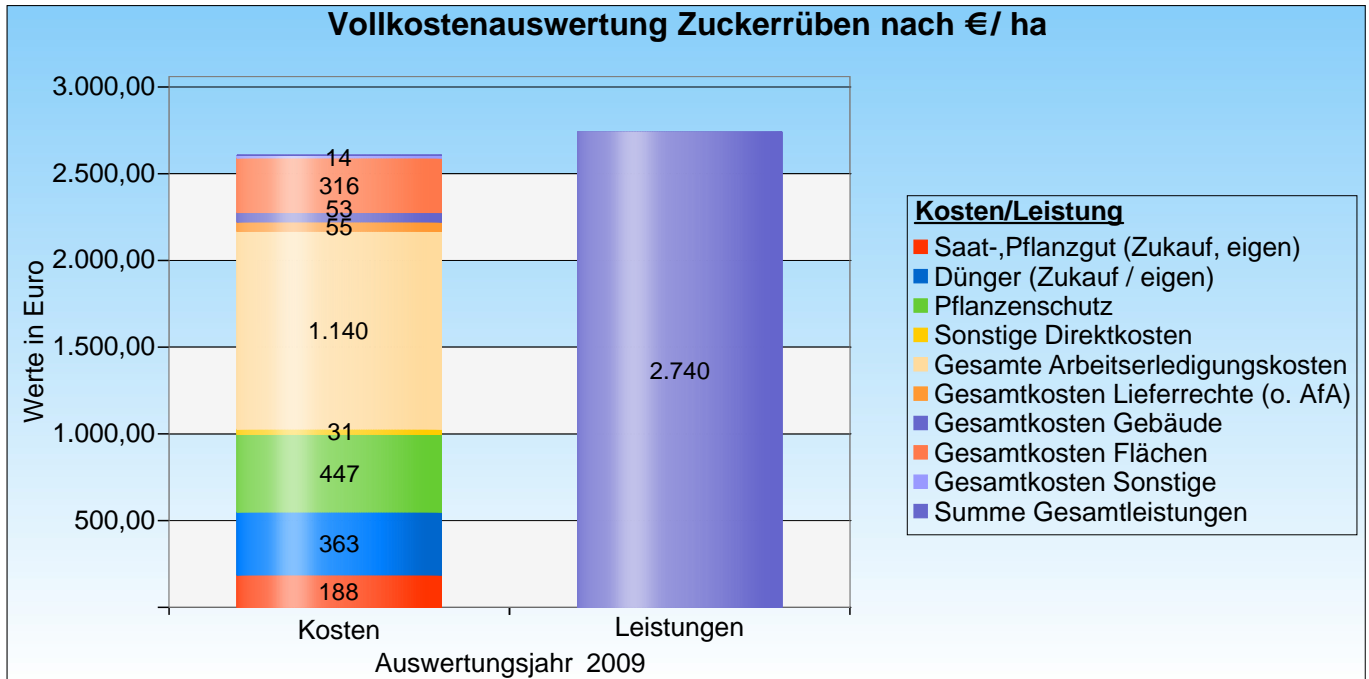
Die verfütterte Erntemenge ist mit Produktionskosten bewertet. Eigener org. Dünger ist bewertet.

# Betriebszweigabrechnung

## Zuckerrüben

Betrieb: Manfred Müller

Betriebsnummer: 000000010600



# Betriebszweigabrechnung

## Grünland

-BRUTTO-

Betriebsnummer 000000010600  
 Name: Manfred Müller  
 Abrechnungszeitraum: 01.07.2008 - 30.06.2009

Ertragsniveau : 350,0 dt/ha  
 Erntefläche: 26,2 ha  
 Anbaufläche: 26,2 ha

Leistungsart / Kostenart	Ertrag	Innerbe- triebliche Verrech- nungen	Kalkulato- rische Faktor- kosten	Summe	Euro je ha	Euro je dt
	Aufwand bereinigt					
	Euro	Euro	Euro		(bez. auf Erntefläche)	
1 Marktleistung, Innerbetriebl. Verrechnung		46.488,75		46.488,75	1.771,00	5,06
2 Bestands-, Feldinventarveränderungen	418,23			418,23	-12,07	-0,03
3 gekoppelte Direktzahlungen						
4 Sonstiges, Entschädigungen						
<b>5 Summe Leistungen</b>	<b>418,23</b>	<b>46.488,75</b>		<b>46.906,98</b>	<b>1.758,93</b>	<b>5,03</b>
					<i>(bez. auf Anbaufläche)</i>	
6 Saat-, Pflanzgut (Zukauf, eigen)	839,30			839,30	31,97	0,09
7 Dünger (Zukauf, Wirtschaftsdünger)	2.774,48	8.134,21		10.908,69	415,57	1,19
8 Pflanzenschutz	517,01			517,01	19,70	0,06
9 Trocknung, Lagerung, Vermarktung						
10 Heizm., Strom, Wasser incl. Beregnung	281,09			281,09	10,71	0,03
11 Spezialberatung, Hagelvers., sonst.	165,23			165,23	6,29	0,02
12 Zinsansatz Feldinventar			110,26	110,26	4,20	0,01
<b>13 Summe Direktkosten</b>	<b>4.577,11</b>	<b>8.134,21</b>	<b>110,26</b>	<b>12.711,32</b>	<b>488,44</b>	<b>1,40</b>
<b>14 Direktkostenfreie Leistung</b>				<b>34.195,66</b>	<b>1.270,49</b>	<b>3,63</b>
15 Personalaufwand (fremd)						
16 Lohnansatz			3.405,00	3.405,00	129,71	0,37
17 Berufsgenossenschaft	441,62			441,62	16,82	0,05
18 Lohnarbeit / Maschinenmiete	6.556,73			6.556,73	249,78	0,71
19 Maschinenunterhaltung	1.850,06			1.850,06	70,48	0,20
20 Treib- und Schmierstoffe (Saldo)	3.557,24			3.557,24	135,51	0,39
21 Abschreibung Maschinen	2.707,74			2.707,74	103,15	0,29
22 Unterhalt. AfA, Steuer, Vers. PKW	57,62			57,62	2,20	0,01
23 Maschinenversicherung						
24 Zinsansatz Maschinenkapital			1.061,74	1.061,74	40,45	0,12
<b>25 Summe Arbeitserledigungskosten</b>	<b>15.171,01</b>		<b>4.466,74</b>	<b>19.637,75</b>	<b>748,10</b>	<b>2,14</b>
26 Kosten für Lieferrechte						
27 Gebäudeunterhaltung	93,39			93,39	3,56	0,01
28 Abschreibung Gebäude	793,93			793,93	30,24	0,09
29 Gebäudemiete						
30 Gebäudeversicherung	67,71			67,71	2,58	0,01
31 Zinsansatz Gebäudekapital			443,18	443,18	16,88	0,05
<b>32 Summe Gebäudekosten</b>	<b>955,03</b>		<b>443,18</b>	<b>1.398,21</b>	<b>53,27</b>	<b>0,15</b>
33 Pacht, Pachtansatz	6.892,46			6.892,46	262,57	0,75
34 Grundsteuer	190,28			190,28	7,25	0,02
35 Drainage, Bodenverbess., Wege	43,98			43,98	1,68	0,00
<b>36 Summe Flächenkosten</b>	<b>7.126,72</b>			<b>7.126,72</b>	<b>271,49</b>	<b>0,78</b>
37 Beiträge, Gebühren	82,28			82,28	3,13	0,01
38 Sonst. Versicherungen	106,69			106,69	4,06	0,01
39 Buchführung, Beratung	138,13			138,13	5,26	0,02
40 Büro, Verwaltung, Sonst.	47,51			47,51	1,81	0,01
<b>41 Summe sonstige Kosten</b>	<b>374,61</b>			<b>374,61</b>	<b>14,27</b>	<b>0,04</b>
<b>42 Summe Kosten</b>	<b>28.204,48</b>	<b>8.134,21</b>	<b>5.020,18</b>	<b>41.358,87</b>	<b>1.575,58</b>	<b>4,50</b>
<b>43 Saldo Leistungen und Kosten</b>	<b>-27.786,25</b>	<b>38.354,54</b>	<b>-5.020,18</b>			
<b>44 Kalkulatorisches Betriebszweigergebnis</b>				<b>5.548,11</b>	<b>183,36</b>	<b>0,52</b>

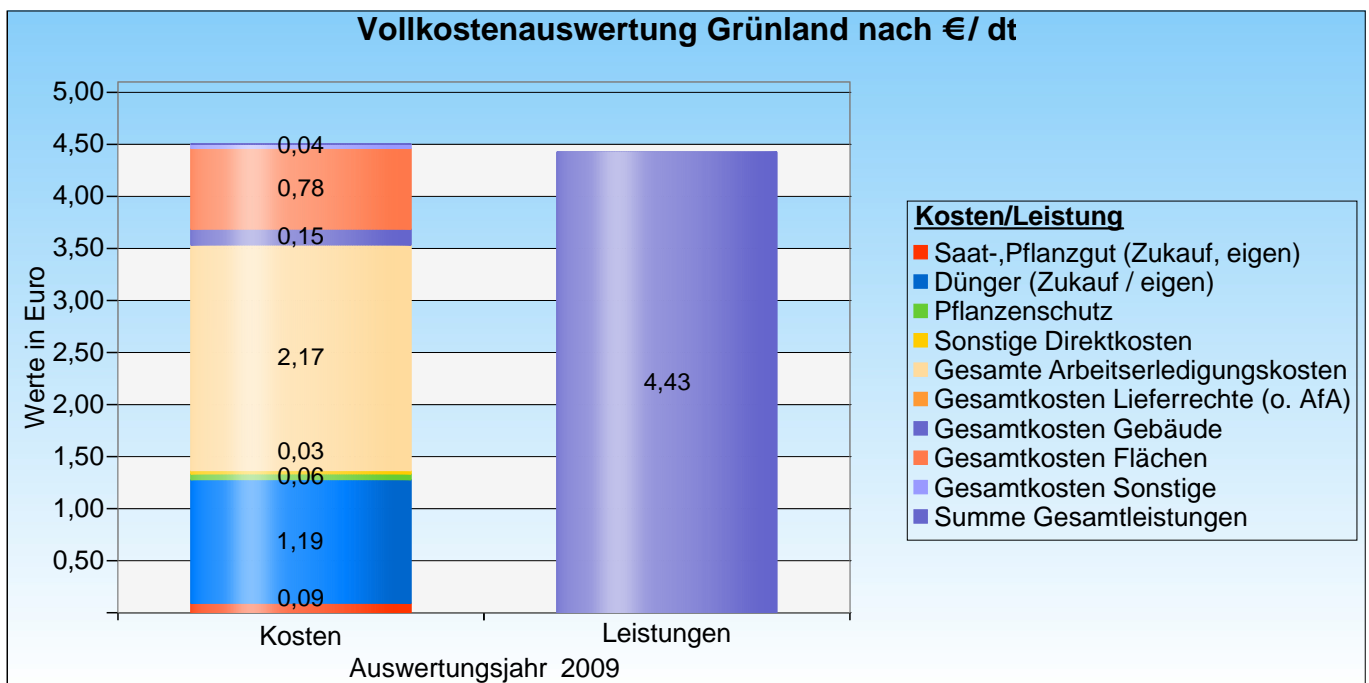
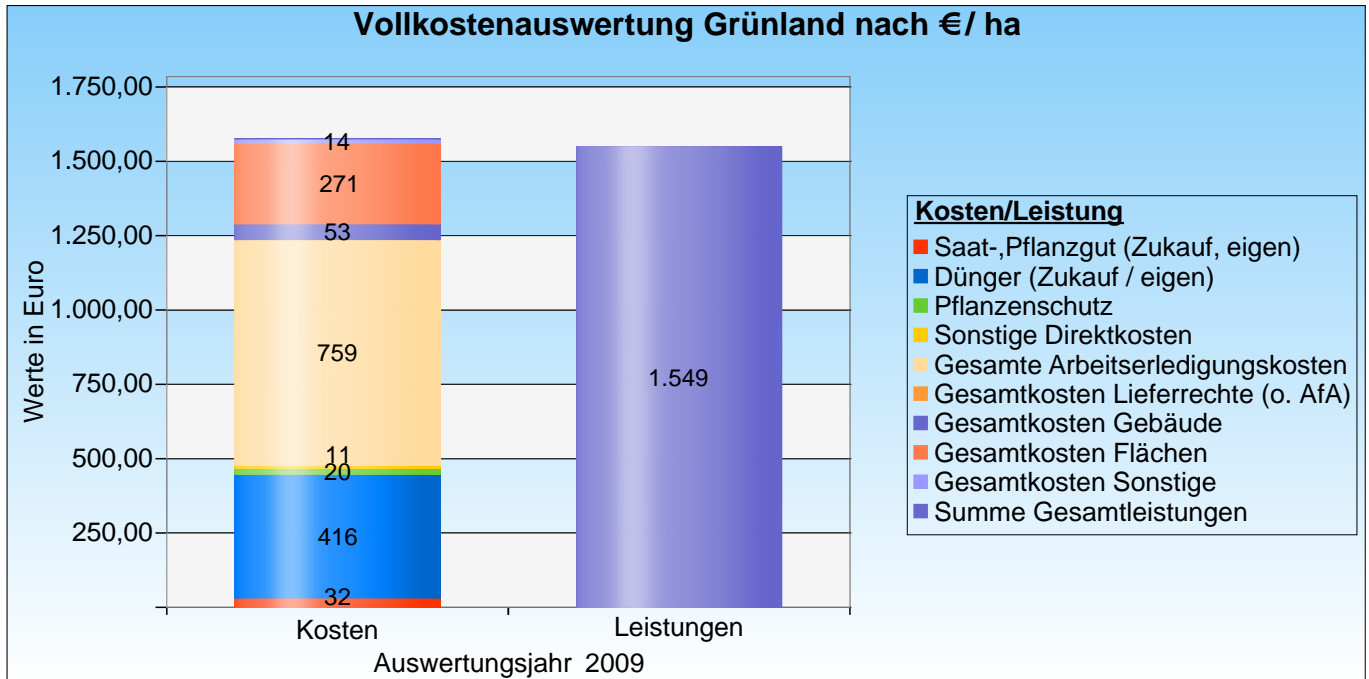
Die verfütterte Erntemenge ist mit Produktionskosten bewertet. Eigener org. Dünger ist bewertet.

# Betriebszweigabrechnung

## Grünland

Betrieb: Manfred Müller

Betriebsnummer: 000000010600



# Betriebszweigabrechnung

## Silomais

-BRUTTO-

Betriebsnummer 00000010600  
 Name: Manfred Müller  
 Abrechnungszeitraum: 01.07.2008 - 30.06.2009

Ertragsniveau : 450,0 dt/ha  
 Erntefläche: 15,0 ha  
 Anbaufläche: 17,5 ha

Leistungsart / Kostenart	Ertrag	Innerbe- triebliche Verrech- nungen	Kalkulato- rische Faktor- kosten	Summe	Euro je ha	Euro je dt
	Aufwand bereinigt					
	Euro	Euro	Euro		(bez. auf Erntefläche)	
1 Marktleistung, Innerbetriebl. Verrechnung		39.487,50		39.487,50	2.632,50	5,85
2 Bestands-, Feldinventarveränderungen	3.327,93			3.327,93	-14,08	-0,03
3 gekoppelte Direktzahlungen						
4 Sonstiges, Entschädigungen						
<b>5 Summe Leistungen</b>	<b>3.327,93</b>	<b>39.487,50</b>		<b>42.815,43</b>	<b>2.618,42</b>	<b>5,82</b>
					<i>(bez. auf Anbaufläche)</i>	
6 Saat-, Pflanzgut (Zukauf, eigen)	3.099,66			3.099,66	177,12	0,39
7 Dünger (Zukauf, Wirtschaftsdünger)	943,59	11.106,50		12.050,09	688,58	1,53
8 Pflanzenschutz	2.302,39			2.302,39	131,57	0,29
9 Trocknung, Lagerung, Vermarktung						
10 Heizm., Strom, Wasser incl. Beregnung	186,93			186,93	10,68	0,02
11 Spezialberatung, Hagelvers., sonst.	237,11			237,11	13,55	0,03
12 Zinsansatz Feldinventar			309,53	309,53	17,69	0,04
<b>13 Summe Direktkosten</b>	<b>6.769,68</b>	<b>11.106,50</b>	<b>309,53</b>	<b>17.876,18</b>	<b>1.039,18</b>	<b>2,31</b>
<b>14 Direktkostenfreie Leistung</b>				<b>24.939,25</b>	<b>1.579,24</b>	<b>3,51</b>
15 Personalaufwand (fremd)						
16 Lohnansatz			2.724,00	2.724,00	155,66	0,35
17 Berufsgenossenschaft	294,51			294,51	16,83	0,04
18 Lohnarbeit / Maschinenmiete	4.789,17			4.789,17	273,67	0,61
19 Maschinenunterhaltung	1.125,00			1.125,00	64,29	0,14
20 Treib- und Schmierstoffe (Saldo)	2.527,71			2.527,71	144,44	0,32
21 Abschreibung Maschinen	1.806,05			1.806,05	103,20	0,23
22 Unterhalt. AfA, Steuer, Vers. PKW	38,70			38,70	2,21	0,00
23 Maschinenversicherung						
24 Zinsansatz Maschinenkapital			708,08	708,08	40,46	0,09
<b>25 Summe Arbeitserledigungskosten</b>	<b>10.581,14</b>		<b>3.432,08</b>	<b>14.013,22</b>	<b>800,76</b>	<b>1,78</b>
26 Kosten für Lieferrechte						
27 Gebäudeunterhaltung	62,26			62,26	3,56	0,01
28 Abschreibung Gebäude	528,59			528,59	30,21	0,07
29 Gebäudemiete						
30 Gebäudeversicherung	45,14			45,14	2,58	0,01
31 Zinsansatz Gebäudekapital			295,45	295,45	16,88	0,04
<b>32 Summe Gebäudekosten</b>	<b>635,99</b>		<b>295,45</b>	<b>931,44</b>	<b>53,23</b>	<b>0,12</b>
33 Pacht, Pachtansatz	2.260,55		3.111,74	5.372,29	306,99	0,68
34 Grundsteuer	126,91			126,91	7,25	0,02
35 Drainage, Bodenverbess., Wege	29,34			29,34	1,68	0,00
<b>36 Summe Flächenkosten</b>	<b>2.416,80</b>		<b>3.111,74</b>	<b>5.528,54</b>	<b>315,92</b>	<b>0,70</b>
37 Beiträge, Gebühren	54,96			54,96	3,14	0,01
38 Sonst. Versicherungen	71,13			71,13	4,06	0,01
39 Buchführung, Beratung	92,24			92,24	5,27	0,01
40 Büro, Verwaltung, Sonst.	31,64			31,64	1,81	0,00
<b>41 Summe sonstige Kosten</b>	<b>249,97</b>			<b>249,97</b>	<b>14,28</b>	<b>0,03</b>
<b>42 Summe Kosten</b>	<b>20.653,58</b>	<b>11.106,50</b>	<b>7.148,80</b>	<b>38.908,88</b>	<b>2.223,36</b>	<b>4,94</b>
<b>43 Saldo Leistungen und Kosten</b>	<b>-17.325,65</b>	<b>28.381,00</b>	<b>-7.148,80</b>			
<b>44 Kalkulatorisches Betriebszweigergebnis</b>				<b>3.906,55</b>	<b>395,05</b>	<b>0,88</b>

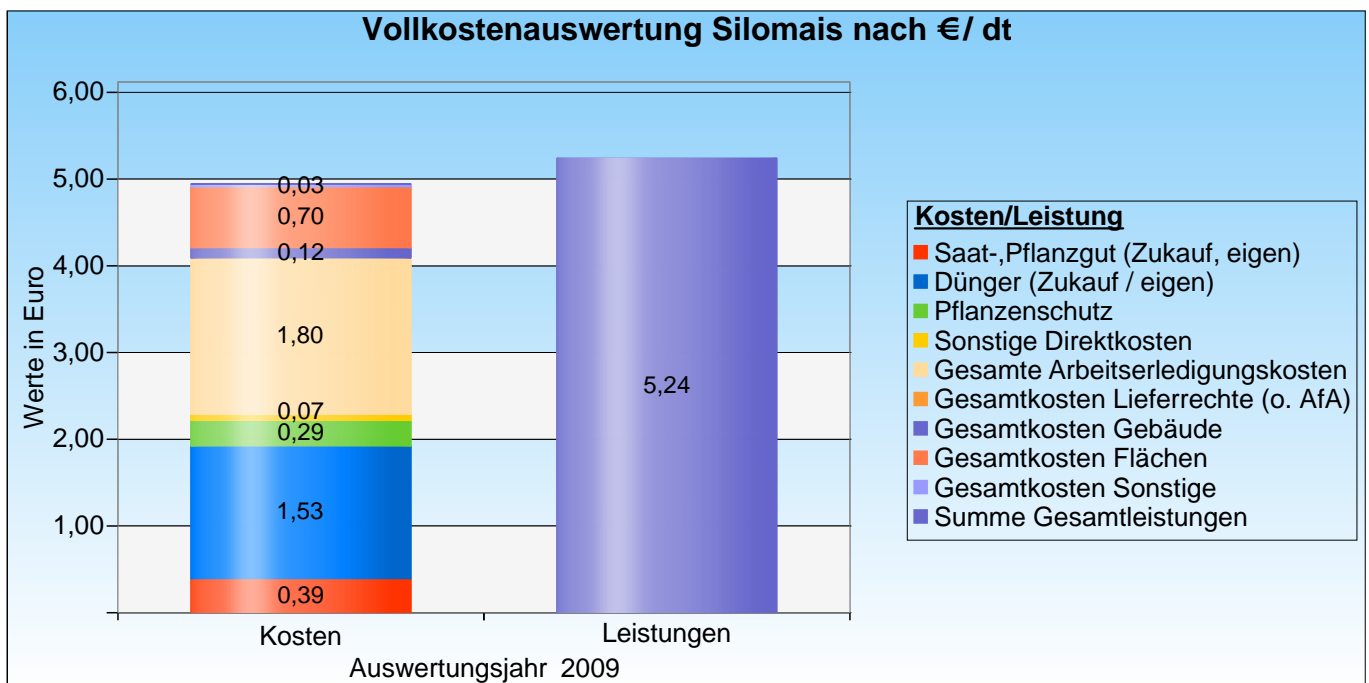
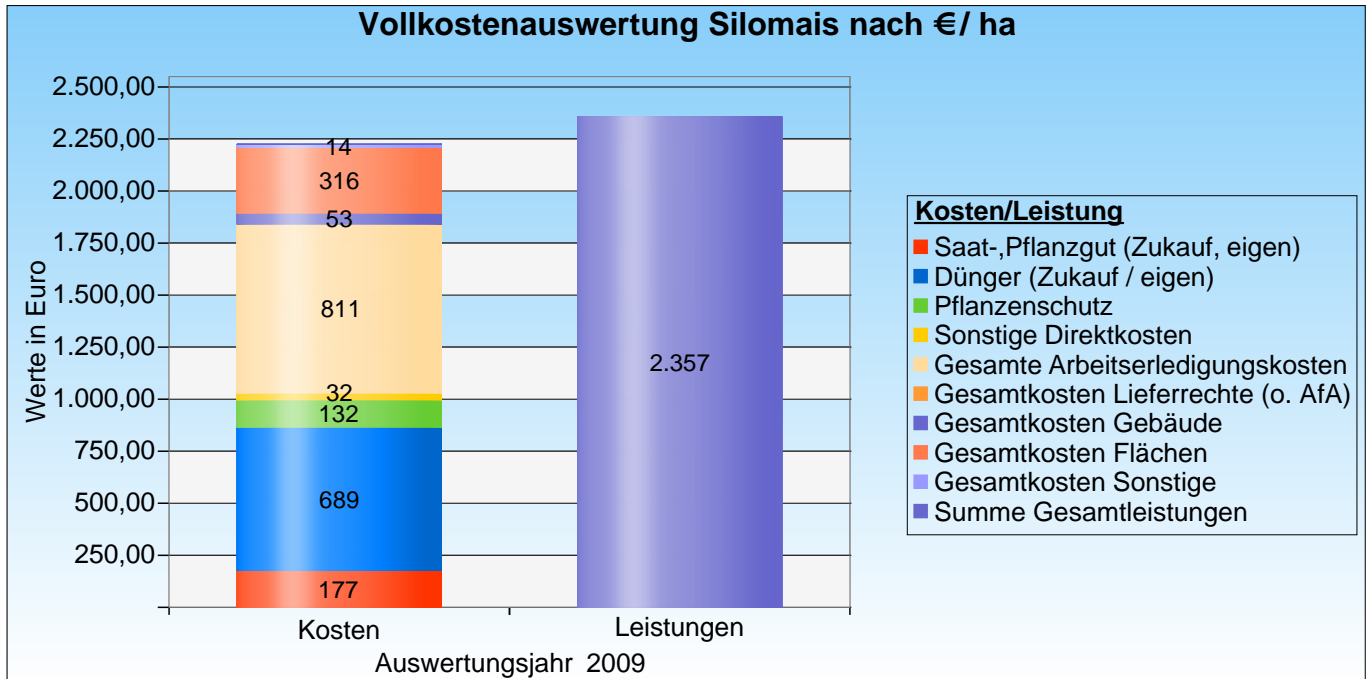
Die verfütterte Erntemenge ist mit Produktionskosten bewertet. Eigener org. Dünger ist bewertet.

# Betriebszweigabrechnung

## Silomais

Betrieb: Manfred Müller

Betriebsnummer: 000000010600



# Betriebszweigabrechnung

## Milchkuhhaltung

- BRUTTO-

Betriebsnummer 00000010600

Name: Manfred Müller

Milchkühe: 56

Abrechnungszeitraum: 01.07.2008 30.06.2009

erzeugte kg ECM: 503.303

Leistungsart / Kostenart	Ertrag/ Aufwand bereinigt	Innerbe- triebliche Verrech- nungen	Kalkulato- rische Faktor- kosten	Betriebs- zweig Summe	Summe je Einheit Euro je	Summe je Einheit Euro je
	Euro	Euro	Euro	Euro	Kuh	100 kg ECM
1 Milchverkauf, innerbetriebl. Verbrauch	155.028,00	4.180,00		159.208,00	2.843,00	31,63
2 Tierversatz, Tierversetzungen	9.956,14	4.740,00		14.696,14	262,43	2,92
3 Bestandsveränderungen	2.380,00			2.380,00	42,50	0,47
4 Gekoppelte Direktzahlungen						
5 Sonstiges, Entschädigungen						
6 Org. Dünger (Güllewert)		12.659,69		12.659,69	226,07	2,52
<b>7 Summe Leistungen</b>	<b>167.364,14</b>	<b>21.579,69</b>		<b>188.943,83</b>	<b>3.374,00</b>	<b>37,54</b>
8 Tierzukauf, Versetzungen		20.230,00		20.230,00	361,25	4,02
9 Kraftfutter, Milch, MAT (Zukauf, eigen)	26.468,21			26.468,21	472,65	5,26
10 Saftfutter, Nassfutter (Zukauf, eigen)						
11 Grobfutter (Zukauf,eigen)		52.066,68	7.887,40	59.954,08	1.070,61	11,91
12 Besamung, Sperma	6.187,95			6.187,95	110,50	1,23
13 Tierarzt, Medikamente	5.434,57			5.434,57	97,05	1,08
14 (Ab-)Wasser, Heizung, Strom	5.110,07			5.110,07	91,25	1,02
15 Milchkontrolle, Spezialberatung	1.035,58			1.035,58	18,49	0,21
16 Sonstige Direktkosten	1.755,27			1.755,27	31,34	0,35
17 Zinsansatz Viehkapital			3.342,66	3.342,66	59,69	0,66
<b>18 Summe Direktkosten</b>	<b>45.991,65</b>	<b>72.296,68</b>	<b>11.230,06</b>	<b>129.518,39</b>	<b>2.312,83</b>	<b>25,73</b>
<b>19 Direktkostenfreie Leistung</b>				<b>59.425,44</b>	<b>1.061,17</b>	<b>11,81</b>
20 Personalaufwand (fremd)						
21 Lohnansatz			19.068,00	19.068,00	340,50	3,79
22 Berufsgenossenschaft						
23 Lohnarbeit/Maschinenmiete						
24 Maschinenunterhaltung	1.999,94			1.999,94	35,71	0,40
25 Treib- und Schmierstoffe (Saldo)						
26 Abschreibung Maschinen	5.000,76			5.000,76	89,30	0,99
27 Unterh., AfA, Steuer, Vers. PKW	199,94			199,94	3,57	0,04
28 Maschinenversicherung						
29 Zinsansatz Maschinenkapital						
<b>30 Summe Arbeiterledigungskosten</b>	<b>7.200,64</b>		<b>19.068,00</b>	<b>26.268,64</b>	<b>469,08</b>	<b>5,22</b>
<b>31 Summe Kosten Lieferrechte</b>			<b>3.391,32</b>	<b>3.391,32</b>	<b>60,56</b>	<b>0,67</b>
32 Gebäudeunterhaltung	2.500,06			2.500,06	44,64	0,50
33 Abschreibung Gebäude	9.999,39			9.999,39	178,56	1,99
34 Gebäudemiete						
35 Gebäudeversicherung	1.999,76			1.999,76	35,71	0,40
36 Zinsansatz Gebäudekapital			5.000,05	5.000,05	89,29	0,99
<b>37 Summe Gebäudekosten</b>	<b>14.499,21</b>		<b>5.000,05</b>	<b>19.499,26</b>	<b>348,20</b>	<b>3,87</b>
38 Beiträge, Gebühren	499,97			499,97	8,93	0,10
39 Sonstige Versicherungen	1.000,24			1.000,24	17,86	0,20
40 Büchführung, Beratung	1.999,83			1.999,83	35,71	0,40
41 Büro, Verwaltung						
42 Sonstige Allgemeine Kosten	200,02			200,02	3,57	0,04
<b>43 Summe Allgemeine Kosten</b>	<b>3.700,06</b>			<b>3.700,06</b>	<b>66,07</b>	<b>0,74</b>
<b>44 Summe Kosten</b>	<b>71.391,56</b>	<b>72.296,68</b>	<b>38.689,43</b>	<b>182.377,67</b>	<b>3.256,74</b>	<b>36,24</b>
<b>45 Saldo Leistungen und Kosten</b>	<b>95.972,58</b>	<b>-50.716,99</b>	<b>-38.689,43</b>			
<b>46 Kalkulatorisches Betriebszweigergebnis</b>				<b>6.566,16</b>	<b>117,25</b>	<b>1,30</b>
47 + Faktorkosten				38.689,43	690,88	7,69
48 - AfA Quote				6.196,49	110,65	1,23
49 - Zinsen				4.999,98	89,29	0,99
<b>50 = Gewinnbeitrag</b>				<b>34.059,12</b>	<b>608,20</b>	<b>6,77</b>
51 + Abschreibung Maschinen, Gebäude, Quote				21.196,64	378,51	4,21
52 + Entkoppelte Betriebsprämie anteilig				10.139,36	181,06	2,01
<b>53 = Cashflow I</b>				<b>65.395,12</b>	<b>1.167,77</b>	<b>12,99</b>

Eigenes Futter ist mit Produktionskosten bewertet. Eigener org. Dünger ist bewertet.  
Die entkoppelte Betriebsprämie wird anteilig der, auf die Futterfläche zugeteilten, Prämie ausgewiesen.

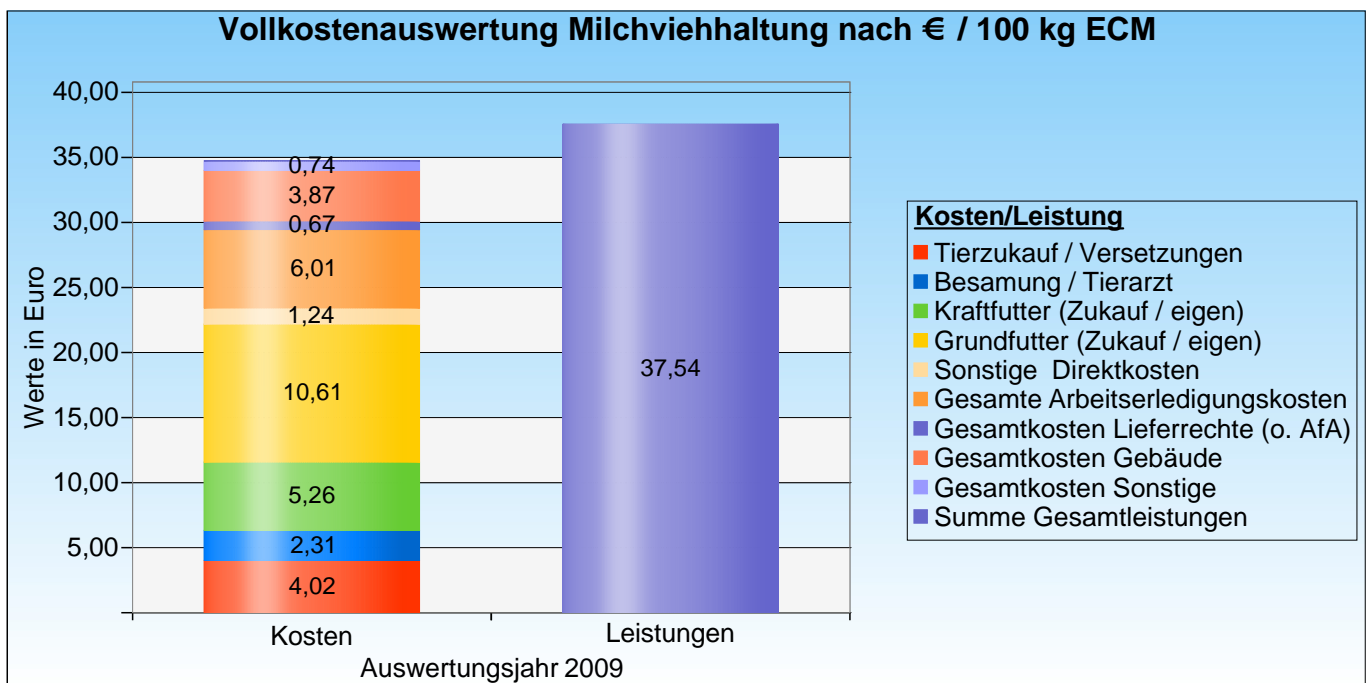
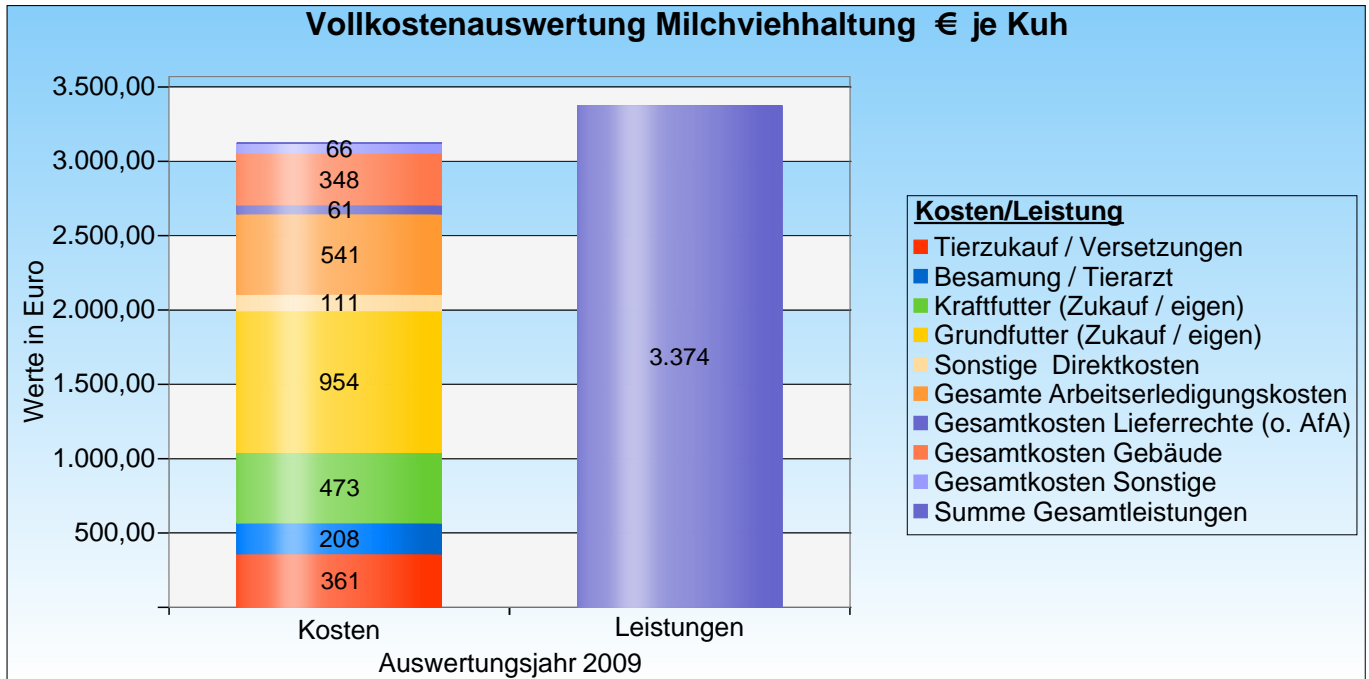
- Seite 17 -

# Betriebszweigabrechnung

## Milchkuhhaltung

Betrieb: Manfred Müller

Betriebsnummer: 000000010600



# Produktionstechnische Daten

## Milchkuhhaltung Ergänzungsdaten

-BRUTTO-

Betriebsnummer 00000010600 Betriebsname: Manfred Müller

<b>Nr</b>	<b>Kennzahl</b>	<b>Einheit</b>	<b>Wert</b>
1	Kuhbestand	Anzahl Kühe	56,00
2	Rinderbestand	Anzahl GV	105,68
3	Rinderbestand	GV / Kuh	1,89
4	Abkalberate	%	110,7
5	Bestandsveränderung	%	3,6
6	Kälbererlöse wbl.	€/ Stück	
7	Kälbererlöse männl.	€/ Stück	65,87
8	Altkuherlöse	€/ Stück	663,74
9	Färsenerlöse	€/ Stück	1.062,50
10	Kuhverluste	%	
11	Totgeburten	%	4,8
12	Aufzuchtverluste	%	4,3
13	Kälberverluste gesamt	%	9,7
14	ZKZ	Tage	390
15	Rastzeit	Tage	
16	Milchleistung (erzeugt)	kg nat / Kuh	8.977
17	Fett	%	4,00
18	Eiweiß	%	3,40
19	F&E	kg / Kuh	664
20	Zellzahl	* Tsd.	100
21	errechnete Lebensleistung	kg / Kuh	
22	Milchleistung ECM (erzeugt)	kg ECM / Kuh	8.988
23	Netto-Milchpreis (Molkereimilch-ECM)	ct / kg	29,1
24	Auzahlungspreis	ct / kg nat.	32,2
25	Quotenausnutzung	%	103,4
26	Reproduktionsrate	%	30,4
27	EKA	Monate	28,0
28	Nutzungsdauer (> 2 Mo) d. Abgangskühe	Monate	
29	Nutzungsdauer der aktiven Kühe	Monate	50,0
30	bereinigte Reproduktionsrate	%	26,8
31	Krafffutter	KF dt FM / Kuh	16,3
32	Krafffutter	KF dt FM E III / Kuh	14,4
33	Krafffutter	€/ dt KF FM	29,05
34	Krafffutter	g KF FM EIII / kg ECM	160
35	Grundfutterleistung	kg ECM / Kuh	6.048
36	Energieeinsatz	MJ NEL / kg ECM	4,17
37	Futterflächenausstattung	ha HFF / Kuh	0,74
38	Futterflächenausstattung	ha HFF / GV	0,39
39	Futterflächenausstattung	GV / ha HFF	2,6
40	Grundfutter-TM-Aufnahme	GruF dt TM / Kuh	44,1
41	Maissilage-TM-Aufnahme	MS dt TM / Kuh	26,8
42		€/ dt MS TM	17,57
43	Grassilage-TM-Aufnahme	GS dt TM / Kuh	
44		€/ dt GS TM	
45	Gesamt-TM-Aufnahme	kg TM / Kuh / Tag	16,0
46	Kühe je AK	Kühe / AK	39,3
47	Produktivität	Akh / Kuh	61,00
48	Produktivität	kg ECM / AK	353.617
49	Produktivität	kg ECM / AKh	147,3

# Betriebszweigabrechnung

## Färsenaufzucht

-BRUTTO-

Betriebsnummer 000000010600  
 Name: Manfred Müller  
 Abrechnungszeitraum: 01.07.2008 30.06.2009 erzeugte Färsen 28

Leistungsart / Kostenart	Leistungen		Faktorkosten Verrechnungs- werte Euro	Betriebszweig Summe Euro	Euro je Tier
	Direktkosten Euro	Gemeinkosten Euro			
1 Tierverkauf, Tierversetzungen	6.375,00		20.230,00	26.605,00	948,48
2 Bestandsveränderungen	6.010,00			6.010,00	214,26
3 Öffentliche Direktzahlungen (gekoppelt)					
4 Sonstiges, Entschädigungen					
5 Org. Dünger (Güllewert)			7.404,55	7.404,55	263,98
<b>6 Summe Leistungen</b>	<b>12.385,00</b>		<b>27.634,55</b>	<b>40.019,55</b>	<b>1.426,72</b>
7 Tierzukauf, Versetzungen			3.960,00	3.960,00	141,18
8 Besamung, Sperma					
9 Tierarzt, Medikamente					
10 (Ab-)Wasser, Heizung, Energie	636,12			636,12	22,68
11 Spezialberatung	500,17			500,17	17,83
12 Kraftfutter (Zuk.+eigen zum Ver.Wert)	7.890,93		3.000,00	10.890,93	388,27
13 Grundfutter (Zukauf, eigen Ver.Wert)			23.135,47	23.135,47	824,79
14 Sonstiges	320,10			320,10	11,41
15 Zinsansatz Viehkapital			2.424,62	2.424,62	86,44
<b>16 Summe Direktkosten</b>	<b>9.347,32</b>		<b>32.520,09</b>	<b>41.867,41</b>	<b>1.492,60</b>
<b>17 Direktkostenfreie Leistung</b>				<b>-1.847,86</b>	<b>-65,88</b>
18 Personalaufwand (fremd)					
19 Lohnansatz			4.562,70	4.562,70	162,66
20 Berufsgenossenschaft					
21 Lohnarbeit/Maschinenmiete (Saldo)					
22 Maschinenunterhaltung	499,98			499,98	17,82
23 Treib- und Schmierstoffe					
24 Abschreibung Maschinen	1.000,69			1.000,69	35,68
25 Unterh., AfA, Steuer, Vers. PKW	49,88			49,88	1,78
26 Strom (Technik)	999,72			999,72	35,64
27 Maschinenversicherung					
28 Zinssatz Maschinenkapital					
<b>29 Summe Arbeiterledigung</b>	<b>2.550,27</b>		<b>4.562,70</b>	<b>7.112,97</b>	<b>253,58</b>
30 Gebäudeunterhaltung	499,92			499,92	17,82
31 Gebäude AfA	200,57			200,57	7,15
32 Gebäudemiete					
33 Gebäudeversicherung	200,11			200,11	7,13
34 Zinssatz Gebäudekapital			999,41	999,41	35,63
<b>35 Summe Gebäudekosten</b>	<b>900,60</b>		<b>999,41</b>	<b>1.900,01</b>	<b>67,74</b>
36 Beiträge, Gebühren	100,03			100,03	3,57
37 Sonst. Versicherungen	200,05			200,05	7,13
38 Büchführung, Beratung	499,96			499,96	17,82
39 Büro, Verwaltung					
40 Sonstiges	100,01			100,01	3,57
<b>41 Summe sonstige Kosten</b>	<b>900,05</b>			<b>900,05</b>	<b>32,09</b>
<b>42 Summe Kosten</b>	<b>13.698,24</b>		<b>38.082,20</b>	<b>51.780,44</b>	<b>1.846,00</b>
<b>43 Saldo Leistungen und Kosten</b>	<b>-1.313,24</b>		<b>-10.447,65</b>	<b>-11.760,89</b>	<b>-419,28</b>
<b>44 Summe Faktorkosten</b>			<b>7.986,73</b>	<b>7.986,73</b>	<b>284,73</b>
45 Gewerbesteuer					

	Direktkostenfreie Leistung	Gewinn des Betriebszweiges	Kalk. Betriebszweigergebnis
<b>Euro absolut</b>	<b>-1.847,86</b>	<b>-6.198,78</b>	<b>-11.760,89</b>
<b>Euro/Färse</b>	<b>-65,88</b>	<b>-220,99</b>	<b>-419,28</b>

# Betriebszweigabrechnung

## Bullenmast

-BRUTTO-

Betriebsnummer 000000010600  
 Name: Manfred Müller erzeugte Tiere 6  
 Abrechnungszeitraum: 01.07.2008 30.06.2009 verkaufte kg Schlachtgewicht

Leistungsart / Kostenart	Leistungen		Betriebszweig Summe Euro	Euro	
	Direktkosten Gemeinkosten Euro	Faktorkosten Verrechnungs- werte Euro		je erz. Tier	je kg Sg
1 Tierverkauf, Tierversetzungen	1.844,28		1.844,28	307,38	1.844,28
2 Bestandsveränderungen	1.320,00		1.320,00	220,00	1.320,00
3 Öffentliche Direktzahlungen					
4 Sonstiges, Entschädigungen					
5 Org. Dünger (Güllewert)		203,20	203,20	33,87	203,20
<b>6 Summe Leistungen</b>	<b>3.164,28</b>	<b>203,20</b>	<b>3.367,48</b>	<b>561,25</b>	<b>3.367,48</b>
7 Tierzukauf, Versetzungen		780,00	780,00	130,00	780,00
8 Besamung, Sperma					
9 Tierarzt, Medikamente					
10 (Ab-)Wasser, Heizung, Energie	344,91		344,91	57,49	344,91
11 Spezialberatung					
12 Kraftfutter (Zuk.+eigen zum Ver.Wert)	298,87	1.100,00	1.398,87	233,14	1.398,87
13 Grundfutter (Zukauf, eigen Ver.Wert)					
14 Sonstiges	276,26		276,26	46,04	276,26
15 Zinsansatz Viehkapital		60,72	60,72	10,12	60,72
<b>16 Summe Direktkosten</b>	<b>920,04</b>	<b>1.940,72</b>	<b>2.860,76</b>	<b>476,79</b>	<b>2.860,76</b>
<b>17 Direktkostenfreie Leistung</b>			<b>506,72</b>	<b>84,45</b>	<b>506,72</b>
18 Personalaufwand (fremd)					
19 Lohnansatz		4.767,00	4.767,00	794,50	4.767,00
20 Berufsgenossenschaft					
21 Lohnarbeit/Maschinenmiete (Saldo)					
22 Maschinenunterhaltung	499,98		499,98	83,33	499,98
23 Treib- und Schmierstoffe					
24 Abschreibung Maschinen	1.000,69		1.000,69	166,78	1.000,69
25 Unterh., AfA, Steuer, Vers. PKW	49,88		49,88	8,31	49,88
26 Strom (Technik)	499,86		499,86	83,31	499,86
27 Maschinenversicherung					
28 Zinssatz Maschinenkapital					
<b>29 Summe Arbeiterledigung</b>	<b>2.050,41</b>	<b>4.767,00</b>	<b>6.817,41</b>	<b>1.136,23</b>	<b>6.817,41</b>
30 Gebäudeunterhaltung	499,92		499,92	83,32	499,92
31 Gebäude AfA	200,57		200,57	33,43	200,57
32 Gebäudemiete					
33 Gebäudeversicherung	200,11		200,11	33,35	200,11
34 Zinssatz Gebäudekapital		999,41	999,41	166,57	999,41
<b>35 Summe Gebäudekosten</b>	<b>900,60</b>	<b>999,41</b>	<b>1.900,01</b>	<b>316,67</b>	<b>1.900,01</b>
36 Beiträge, Gebühren	100,03		100,03	16,67	100,03
37 Sonst. Versicherungen	200,05		200,05	33,34	200,05
38 Büchführung, Beratung	499,96		499,96	83,33	499,96
39 Büro, Verwaltung					
40 Sonstiges	100,01		100,01	16,67	100,01
<b>41 Summe sonstige Kosten</b>	<b>900,05</b>		<b>900,05</b>	<b>150,01</b>	<b>900,05</b>
<b>42 Summe Kosten</b>	<b>4.771,10</b>	<b>7.707,13</b>	<b>12.478,23</b>	<b>2.079,70</b>	<b>12.478,23</b>
<b>43 Saldo Leistungen und Kosten</b>	<b>-1.606,82</b>	<b>-7.503,93</b>	<b>-9.110,75</b>	<b>-1.518,46</b>	<b>-9.110,75</b>
<b>44 Summe Faktorkosten</b>		<b>5.827,13</b>	<b>5.827,13</b>	<b>971,19</b>	<b>5.827,13</b>
45 Gewerbesteuer					

	Direktkostenfreie Leistung	Gewinn des Betriebszweiges	Kalk. Betriebszweigergebnis
<b>Euro absolut</b>	<b>506,72</b>	<b>-3.344,34</b>	<b>-9.110,75</b>
<b>Euro/Tier</b>	<b>84,45</b>	<b>-557,39</b>	<b>-1.518,46</b>
<b>Euro/kg Schlachtgew.</b>	<b>506,72</b>	<b>-3.344,34</b>	<b>-9.110,75</b>

# Betriebszweigabrechnung Schweinemast

-BRUTTO-

Betriebsnummer 000000010600  
 Name: Manfred Müller erzeugte Tiere: 2.305  
 Abrechnungszeitraum: 01.07.2008 30.06.2009 verk. kg Sg: 191.520

Leistungsart / Kostenart	Leistungen		Faktorkosten	Betriebszweig	Betriebszweig	Betriebszweig
	Direktkosten	Gemeinkosten	Verrechnungswerte	Summe	Einheit	Einheit
	Euro	Euro	Euro	Euro	je erz. Tier	je verk. kg Sg
1 Tierverkauf, Tierversetzungen	365.821,87			365.821,87	158,71	191,01
2 Bestandsveränderungen	-9.750,00			-9.750,00	-4,23	-5,09
3 Sonstiges, Entschädigungen						
4 Org. Dünger (Güllewert)			16.016,09	16.016,09	6,95	8,36
<b>5 Summe Leistungen</b>	<b>356.071,87</b>		<b>16.016,09</b>	<b>372.087,96</b>	<b>161,43</b>	<b>194,28</b>
6 Ferkelzukauf, -versetzung	154.426,68			154.426,68	67,00	80,63
7 Tierarzt, Medikamente	1.890,63			1.890,63	0,82	0,99
8 (Ab-)Wasser, Heizung, Energie	2.615,89			2.615,89	1,13	1,37
9 Spezialberatung						
10 Tierversicherung	993,08			993,08	0,43	0,52
11 Reinigung, Desinfektion						
12 Futter (Zukauf / Eigen)	150.503,40			150.503,40	65,29	78,58
13 Sonstiges	1.036,43			1.036,43	0,45	0,54
14 Zinsansatz Viehkapital			3.971,75	3.971,75	1,72	2,07
<b>15 Summe Direktkosten</b>	<b>311.466,11</b>		<b>3.971,75</b>	<b>315.437,86</b>	<b>136,85</b>	<b>164,70</b>
<b>16 Direktkostenfreie Leistung</b>				<b>56.650,10</b>	<b>24,58</b>	<b>29,58</b>
17 Personalaufwand (fremd)						
18 Lohnansatz			17.025,00	17.025,00	7,39	8,89
19 Berufsgenossenschaft						
20 Lohnarbeit/Maschinenmiete (Saldo)						
21 Maschinenunterhaltung	875,95			875,95	0,38	0,46
22 Treib- und Schmierstoffe						
23 Abschreibung Maschinen	998,01			998,01	0,43	0,52
24 Unterh., AfA, Steuer, Vers. PKW						
25 Strom (Technik)	5.999,73			5.999,73	2,60	3,13
26 Maschinenversicherung						
27 Zinssatz Maschinenkapital						
<b>28 Summe Arbeiterledigung</b>	<b>7.873,69</b>		<b>17.025,00</b>	<b>24.898,69</b>	<b>10,80</b>	<b>13,00</b>
29 Gebäudeunterhaltung	499,91			499,91	0,22	0,26
30 Gebäude AfA	4.999,70			4.999,70	2,17	2,61
31 Gebäudemiete						
32 Gebäudeversicherung	499,61			499,61	0,22	0,26
33 Zinssatz Gebäudekapital			5.001,54	5.001,54	2,17	2,61
<b>34 Summe Gebäudekosten</b>	<b>5.999,22</b>		<b>5.001,54</b>	<b>11.000,76</b>	<b>4,77</b>	<b>5,74</b>
35 Beiträge, Gebühren	300,08			300,08	0,13	0,16
36 Sonst. Versicherungen	200,27			200,27	0,09	0,10
37 Büchführung, Beratung	500,41			500,41	0,22	0,26
38 Büro, Verwaltung						
39 Sonstiges	100,01			100,01	0,04	0,05
<b>40 Summe sonstige Kosten</b>	<b>1.100,77</b>			<b>1.100,77</b>	<b>0,48</b>	<b>0,57</b>
<b>41 Summe Kosten</b>	<b>326.439,79</b>		<b>25.998,29</b>	<b>352.438,08</b>	<b>152,90</b>	<b>184,02</b>
<b>42 Saldo Leistungen und Kosten</b>	<b>29.632,08</b>		<b>-9.982,20</b>	<b>19.649,88</b>	<b>8,52</b>	<b>10,26</b>
<b>43 Summe Faktorkosten</b>			<b>25.998,29</b>	<b>25.998,29</b>	<b>11,28</b>	<b>13,57</b>
44 Gewerbesteuer						
	<b>Direktkostenfreie Leistung</b>		<b>Gewinn des Betriebszweiges</b>		<b>Kalk. Betriebszweigergebnis</b>	
<b>Euro absolut</b>	<b>56.650,10</b>		<b>41.676,42</b>		<b>19.649,88</b>	
<b>Euro / erz. Tier</b>	<b>24,58</b>		<b>18,08</b>		<b>8,52</b>	
<b>Euro je kg SG</b>	<b>0,30</b>		<b>0,22</b>		<b>0,10</b>	

**Erläuterungen zu der vorliegenden BZA.****Betrieb: 000000010600****Name: Manfred Müller****Erstellungsdatum: 14.04.2011**

---

Auswertungszeitraum:	01.07.2008 - 30.06.2009
Besteuerungsform lt. Buchführung:	Pauschalierend (§24)
Diese Auswertung in Brutto- oder Nettowerten:	Brutto
Bewertung der eigenerzeugten Futtermittel:	Verkaufspreise (angenommene/tatsächliche)
Zinssatz für die Berechnung der Zinsansätze: %	5,0
Lohnansatz Familien AK: €/AKh	10,13
Stunden je Familien AK: h/Jahr	2400
Stunden je Fremd AK: h/Jahr	0
Pachtansätze für die eigene Flächen:	
Ackerland: €/ha	350
Dauergrünland: €/ha	0
Obstbauflächen: €/ha	0
Weinbauflächen: €/ha	0
Forstflächen: €/ha	0
sonstige Nutzflächen: €/ha	0
Bewertung der eigenen Milchquote (Durchschnitt der 3 letzten Börsengänge): Cent/kg	15
Bewertung der verfütterten Milch: Cent/kg	20

---

Die Bewertung des Viehkapitals erfolgt anhand betriebswirtschaftlicher Daten.

---

Die Auswertung wurde erstellt mit BZA-OFFICE, Version: 1.4.5

Datum der letzten Bearbeitung der Formeln: 11.04.2011 14:08:09

Datum der letzten Bearbeitung von Betriebsdaten: 27.07.2010 09:13:35

Datum der Ergebnisberechnung: 14.04.2011 11:51:51