

Betriebszweigauswertung 2013

Betrieb: 111111111111

Manfred Müller

Dorfstraße 15

23121 Viehhausen

Zeitraum: 01.07.2012 bis 30.06.2013

Berater: Hans Hansen

Betriebszweige

- Winterweizen
- Wintergerste
- Winterraps
- Zuckerrüben
- Grassilage
- Silomais
- Milchkuhhaltung
- Färsenaufzucht
- Bullenmast
- Schweinemast
- Betriebsprämie
- Privatanteil

Berater : Hans Hansen

<i>Inhalt dieser BZA</i>	<i>Seite</i>
Betriebsspiegel	3
Betriebszweige im Überblick	4
Gewinnrate und Faktoreinsatz	5
Graphik der Ergebnisse im Überblick	6
Winterweizen	7
Winterweizen €/dt	8
Winterweizen €/ha	9
Grassilage	10
Silomais	11
Silomais €/dt	12
Silomais €/ha	13
Milchkuhhaltung incl. Färsenaufzucht	14
Bullenmast	22
Schweinemast	23
Gesamtüberblick Futter	24
Erläuterungen zur Auswertung	25

1. Betriebsangaben		01.07.2012 - 30.06.2013		
Besteuerungsform		Pauschalierend (§24)		
Bewirtschaftungsform		Konventionell		
2. Flächenausstattung (Anbauflächen)		Vor-, Vorjahr	Vorjahr	aktuelles Jahr
Landwirtschaftlich genutzte Fläche (LF)	ha	186	186	188
Ackerfläche (AF)	ha	156	156	157
Grünlandfläche (DF)	ha	30	30	31
Forst (FN)	ha			
Getreide ohne Körnermais	ha	89	91	89
Ölpflanzen	ha	35	34	36
Eiweißpflanzen	ha			
Kartoffeln	ha			
Zuckerrüben	ha	12	12	14
Körner und Silomais, CCM	ha	20	19	18
Gemüse- und Intensivkulturen	ha			
Klee gras, Luzerne, Acker gras	ha			
3. Tierproduktion				
Milchkühe (durchschn.)	Stück	63	62	63
Verkaufte Mastrinder	Stück	6	20	26
Zuchtsauen (durchschn.)	Stück			
Verkaufte Ferkel	Stück			
Verkaufte Mastschweine	Stück	2.309	2.312	2.310
4. Lieferrechte				
für Milch	kg	519.876	525.067	530.318
für Zuckerrüben	dt			
für Stärkekartoffeln	dt			
für Sonstiges	kg			
5. Eigentumsverhältnisse				
Pachtfläche	ha LF	103	99	93
Eigentumsfläche	ha LF	83	87	110
Eigentumsfläche	% d. LF	44,5	46,8	58,3
Gebäudekapital-Zeitwert	€/Betr.	278.066	275.592	242.584
Abschreibungsgrad Gebäude	%	70,2	71,0	74,5
Maschinenkapital-Zeitwert	€/Betr.	237.422	227.476	195.828
Abschreibungsgrad Maschinen	%	64,2	66,9	71,5
Viehvermögen	€/Betr.	192.400	200.980	267.017
Quoten- und Lieferrechte	€/Betr.	51.988	52.507	37.122
6. Arbeitsorganisation				
Arbeitskräfte (AK) insgesamt	Anz.	2,4	2,3	2,3
Davon nicht entlohnte Familien-AK	Anz.	2,4	2,3	2,3
Davon Fremd-AK	Anz.			

Gesamtüberblick Betrieb

-BRUTTO-

Manfred Müller Betriebsnummer: 11111111111 Auswertungsjahr: 2013		Gesamt- betrieb	Milchkuhhaltung	Färsenaufzucht	Bullenmast	Grassilage, Silomais	Winterweizen, Wintergerste	Winterraps	Zuckerrüben	Schweinemast	Differenz Gesamt- betrieb zur Summe Betriebszweige	
Nr.	Kennwert	€	€	€	€	€	€	€	€	€	€	
1	Marktleistung	1.016.832	225.450	10.990	38.362			229.487	80.212	46.518	385.813	-
2	Innenumsatz	106.107	13.785	25.594		66.672						56
3	Bestandsveränderungen, Lager	13.555	2.400	- 576	10.666	- 627		- 876	1.138	1.669	- 240	-
4	öffentl. Direktzahlungen	57.174										57.174
5	Sonstige Erträge	16.737					664					16.073
6	Organischer Dünger											
7	Summe Leistungen	1.210.405	241.635	36.008	49.028	66.045	229.275	81.350	48.187	385.573	73.303	
8	Tierzukauf, Bestandsergänzung	193.045	25.594	3.600	4.550					159.302		-
9	Kraftfutter (Zukauf/eigen zum Ver.Wert)	276.679	47.751	17.560	17.568					193.801		-
10	Grundfutter (Zukauf/eigen zum Ver.Wert)	66.672	38.413	14.126	14.133							-
11	Weitere Direktkosten Tierproduktion	17.159	10.558	2.580	891					3.129		-
12	Saat- und Pflanzgut	16.778				3.062	7.955	3.127	2.635			-
13	Dünger (Zukauf/eigen)	42.778				3.088	22.850	13.702	3.138			-
14	Pflanzenschutz	31.615				2.005	18.935	7.863	2.811			-
15	Weitere Direktkosten	25.327	9.257	1.135	958	871	4.187	1.448	1.365	5.608		500
16	<i>Zinsansatz direkt zuordenbares Kapital</i>	<i>15.865</i>	<i>3.792</i>	<i>3.555</i>	<i>2.726</i>	<i>381</i>	<i>1.328</i>	<i>512</i>	<i>292</i>	<i>3.277</i>		-
17	Summe Direktkosten	685.919	135.365	42.556	40.826	9.407	55.256	26.652	10.241	365.117	500	
18	Direktkostenfreie Leistung	524.486	106.270	- 6.548	8.202	56.639	174.019	54.698	37.947	20.457	72.803	
19	Löhne, Gehälter, Berufsgen.	3.007	1.040	138	166	79	315	128	53	1.089		-
20	<i>Lohnansatz</i>	<i>88.800</i>	<i>30.710</i>	<i>4.070</i>	<i>4.890</i>	<i>2.332</i>	<i>9.315</i>	<i>3.765</i>	<i>1.560</i>	<i>32.158</i>		-
21	Lohnarbeit, Maschinenmiete, Leasing	38.925				17.127	15.800	5.998				-
22	Maschinenkosten	84.716	17.413	2.734	1.679	13.403	28.703	11.033	5.773	2.178		1.800
23	<i>Zinsansatz Maschinenkapital</i>	<i>10.583</i>	<i>2.225</i>	<i>845</i>	<i>166</i>	<i>2.113</i>	<i>3.308</i>	<i>1.159</i>	<i>409</i>	<i>358</i>		1
24	Summe Arbeitserledigungskosten	226.031	51.387	7.786	6.901	35.054	57.442	22.084	7.795	35.782	1.800	
25	Summe Kosten Lieferrechte	1.856	1.856									
26	Gebäudekosten	41.022	7.616	3.356	1.593	1.497	3.450	1.317	363	21.830		-
27	<i>Zinsansatz Gebäudekapital</i>	<i>12.954</i>	<i>3.443</i>	<i>3.588</i>	<i>309</i>	<i>608</i>	<i>1.112</i>	<i>418</i>	<i>147</i>	<i>3.329</i>		-
28	Summe Gebäudekosten	53.976	11.059	6.944	1.902	2.105	4.563	1.734	510	25.159	-	
29	Pacht für Flächen	32.727				9.803	14.678	5.937	2.309			-
30	G.-steuer, W. u. Bodenverb., Drainagen	8.521				1.340	4.357	1.850	973			-
31	<i>Pachtansatz</i>	<i>34.805</i>				<i>7.240</i>	<i>17.650</i>	<i>7.139</i>	<i>2.776</i>			-
32	Summe Flächenkosten	76.052				18.383	36.685	14.926	6.058			
33	Summe Sonstige Kosten	8.572	1.349	825	573	623	2.011	813	486	1.563	330	
34	Summe Gemeinkosten	366.488	65.651	15.556	9.376	56.164	100.700	39.557	14.849	62.504	2.131	
35	Produktionskosten	1.052.407	201.016	58.112	50.202	65.571	155.957	66.209	25.089	427.621	2.630	
36	Kalkulatorisches Betriebsergebnis	157.998	40.619	- 22.104	- 1.175	474	73.319	15.141	23.098	- 42.048	70.672	

Gesamtüberblick Betrieb

Manfred Müller Betriebsnummer: 11111111111 Auswertungsjahr: 2013	Gesamt- betrieb	Milchkuhhaltung	Färsenaufzucht	Bullenmast	Grassilage, Silomais	Winterweizen, Wintergerste	Winterraps	Zuckerrüben	Schweinemast	-BRUTTO-
										Differenz Gesamt- betrieb zur Summe Betriebszweig

Gewinnrate und kalk. Faktorkostendeckung

Nr.	Kennwert	€	€	€	€	€	€	€	€	€	€
1	Leistungen	1.210.405	241.635	36.008	49.028	66.045	229.275	81.350	48.187	385.573	73.303
2	- Summe Aufwand (+innerbetrieblich)	887.544	158.990	46.054	42.111	52.897	123.243	53.216	19.904	388.499	2.630
3	= Überschuss vor kalk. Faktorkosten	322.861	82.645	- 10.046	6.917	13.148	106.032	28.134	28.283	- 2.926	70.673
4	- kalkulatorische Faktorkosten	164.863	42.026	12.058	8.092	12.674	32.713	12.993	5.185	39.122	1
5	= Kalk. Betriebszweigergebnis	157.998	40.619	- 22.104	- 1.175	474	73.319	15.141	23.098	- 42.048	70.672
6	Produktionskosten	1.052.407	201.016	58.112	50.202	65.571	155.957	66.209	25.089	427.621	2.630

Gewinnbeitrag (€)	292.584	80.076	- 9.612	7.993	- 2.781	100.484	25.890	27.411	- 7.549	70.673
Gewinnbeitragsrate (%)	25,24	33,14	-26,69	16,30	15,28	43,83	31,83	56,88	-1,96	0,00

Berechnung: Gewinnbeitrag / Leistungen

*) Grundlage: Kalk. BZE + kalk. Faktorkosten - Zinsaufwand

Kalk. Faktorkostendeckung (%)	196	197	-83	85	104	324	217	545	-7
--------------------------------------	------------	------------	------------	-----------	------------	------------	------------	------------	-----------

Berechnung: Überschuss vor kalk. Faktorkosten / Faktorkosten

Statt der angesetzten Faktorentlohnung von: konnten die verbrauchten unternehmenseigenen Produktionsfaktoren wie folgt entlohnt werden:

		16	€/Akh	31,51	31,64	13,75	16,69	52,15	34,84	87,77	
Familien Arbeit		5	%	9,79	9,83	4,27	5,19	16,21	10,83	27,27	
Verzinsung des Kapitals		319	€/ha	625,62			331,42	1.035,45	691,72	1.742,63	
Pachtansatz Ackerfläche		300	€/ha	587,51			311,23	972,38	649,59	1.636,48	
Pachtansatz Grünland											

(Beispiel: Bei einer kalk. Faktorentlohnung eines Betriebszweiges von z.B. 150% wurde bei den unterstellten Ansätzen für Zinsen und Pacht (siehe Spalte 1) die Arbeitsstunde mit dem 1,5-fachen Wert (z.B. 22,50 €) entlohnt.)

Faktoreneinsatz:

Familien Arbeitszeit	(Fam. Akh)	5.520	1.909	253	304	145	579	234	97	1.999	
Gesamt-Arbeitszeit	(Akh)	5.520	1.909	253	304	145	579	234	97	1.999	
Gebundenes Kapital	(€)	829.349	226.314	159.758	64.035	62.033	114.970	41.779	16.969	139.283	4.208
Gesamt-Anbaufläche	(ha)	188				49	89	36	14		
Rinder HFF *)	(ha)	49	28	10	10						

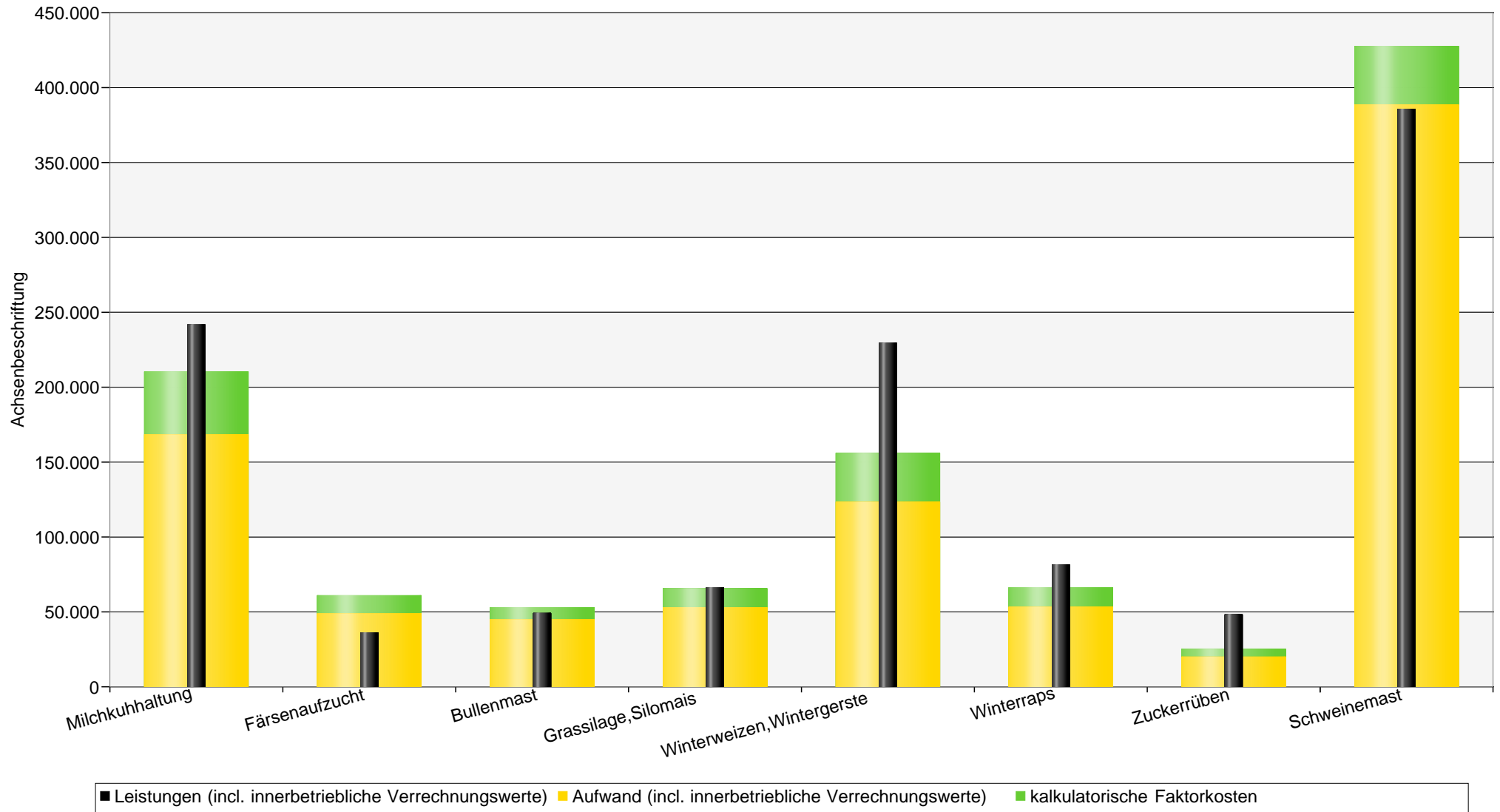
*) Flächenbedarf bei der Rinderhaltung aus der Futterzuteilung zurückgerechnet (HFF)

Gesamtüberblick Betrieb

-BRUTTO-

Manfred Müller
Betriebsnummer: 111111111111
Auswertungsjahr: 2013

Ergebnisse der Betriebszweige



Betriebszweigabrechnung

Winterweizen

-BRUTTO-

Betriebsnummer 111111111111
 Name: Manfred Müller
 Abrechnungszeitraum: 01.07.2012 - 30.06.2013

Ertragsniveau : 98,30 dt/ha
 Erntefläche: 57,50 ha
 Anbaufläche: 57,00 ha

Leistungsart / Kostenart	Ertrag	Innerbe- triebliche Verrech- nungen	Kalkulato- rische Faktor- kosten	Summe	Euro je ha	Euro je dt
	Aufwand bereinigt					
	Euro	Euro	Euro			
1 Marktleistung, Innerbetr. Verrechnung	154.551			154.551	2.687,84	27,34
2 Bestands-, Feldinventarveränderungen		-306		-306		
3 gekoppelte Direktzahlungen						
4 Sonstiges, Entschädigungen	664			664	11,55	0,12
5 Summe Leistungen	155.215	-306		154.909	2.699,39	27,46
					(bez. auf Anbaufläche)	
6 Saat-, Pflanzgut (Zukauf, eigen)	4.971			4.971	87,21	0,89
7 Dünger (Zukauf, Wirtschaftsdünger)	13.773			13.773	241,64	2,46
8 Pflanzenschutz	12.059			12.059	211,56	2,15
9 Trocknung, Lagerung, Vermarktung	1.486			1.486	26,07	0,27
10 Heizm., Strom, Wasser incl. Beregnung	233			233	4,09	0,04
11 Spezialberatung, Hagelvers., sonst.	867			867	15,21	0,15
12 Zinsansatz Feldinventar			872	872	15,30	0,16
13 Summe Direktkosten	33.389		872	34.261	601,07	6,11
14 Direktkostenfreie Leistung				120.648	2.098,32	21,35
15 Personalaufwand (fremd)						
16 Lohnansatz			5.953	5.953	104,43	1,06
17 Berufsgenossenschaft	201			201	3,53	0,04
18 Lohnarbeit / Maschinenmiete	9.502			9.502	166,70	1,70
19 Maschinenunterhaltung	6.737			6.737	118,19	1,20
20 Treib- und Schmierstoffe (Saldo)	5.270			5.270	92,46	0,94
21 Abschreibung Maschinen	5.970			5.970	104,73	1,07
22 Unterhalt. AfA, Steuer, Vers. PKW	83			83	1,46	0,01
23 Maschinenversicherung	165			165	2,89	0,03
24 Zinsansatz Maschinenkapital			2.071	2.071	36,34	0,37
25 Summe Arbeiterledigungskosten	27.928		8.024	35.952	630,74	6,42
26 Kosten für Lieferrechte						
27 Gebäudeunterhaltung						
28 Abschreibung Gebäude	1.740			1.740	30,52	0,31
29 Gebäudemiete						
30 Gebäudeversicherung	456			456	8,00	0,08
31 Zinsansatz Gebäudekapital			707	707	12,40	0,13
32 Summe Gebäudekosten	2.196		707	2.902	50,92	0,52
33 Pacht, Pachtansatz	9.400		11.304	20.704	363,23	3,70
34 Grundsteuer	449			449	7,88	0,08
35 Drainage, Bodenverbess., Wege	2.341			2.341	41,08	0,42
36 Summe Flächenkosten	12.191		11.304	23.495	412,19	4,19
37 Beiträge, Gebühren	279			279	4,89	0,05
38 Sonst. Versicherungen	206			206	3,61	0,04
39 Buchführung, Beratung	733			733	12,87	0,13
40 Büro, Verwaltung, Sonst.	70			70	1,22	0,01
41 Summe sonstige Kosten	1.288			1.288	22,59	0,23
42 Summe Kosten	76.991		20.907	97.898	1.717,50	17,47
43 Saldo Leistungen und Kosten	78.224	-306	-20.907			
44 Überschuss vor kalk. Faktorkosten	77.918				1.348,67	13,72
45 Kalkulatorisches Betriebszweigergebnis				57.011	981,88	9,99
46 + Faktorkosten (abzgl. verfütterte)				20.907	366,78	3,73
47 - Zinsen				3.553	62,34	0,63
48 = Gewinnbeitrag				74.364	1.286,33	13,09
49 + Abschreibung Maschinen, Gebäude				7.709	135,25	1,38
50 + Entkoppelte Betriebsprämie anteilig (ohne den "verfütterten" Teil der Prämie)				17.482	306,71	3,12
51 = Cashflow I				99.556	1.728,29	17,58

Betriebszweigabrechnung

Vertikalvergleich Winterweizen €/dt

Betriebsnummer 111111111111 -BRUTTO-

Name: Manfred Müller

Abrechnungszeitraum: 01.07.2012 - 30.06.2013

	2010 / 2011	2011 / 2012	aktuelles	Durchschnitt
			Jahr	der Jahre
erzeugte dt je ha:	81,1	85,4	98,3	88,27
Leistungsart / Kostenart	Euro / dt	Euro / dt	Euro / dt	Euro / dt
1 Marktleistung, Innerbetr. Verrechnung	19,46	23,73	27,34	23,51
2 Bestands-, Feldinventarveränderungen	1,04	-0,52	-0,05	0,15
3 gekoppelte Direktzahlungen				
4 Sonstiges, Entschädigungen	0,26	0,46	0,12	0,28
5 Summe Leistungen	19,71	24,19	27,46	23,79
6 Saat-, Pflanzgut (Zukauf, eigen)	1,02	1,26	0,89	1,06
7 Dünger (Zukauf, Wirtschaftsdünger)	2,18	2,01	2,46	2,21
8 Pflanzenschutz	3,00	3,02	2,15	2,72
9 Trocknung, Lagerung, Vermarktung	0,29	0,21	0,27	0,26
10 Heizm., Strom, Wasser incl. Beregnung	0,01	0,01	0,04	0,02
11 Spezialberatung, Hagelvers., sonst.	0,12	0,11	0,15	0,13
12 Zinsansatz Feldinventar	0,19	0,18	0,16	0,17
13 Summe Direktkosten	6,80	6,80	6,11	6,57
14 Direktkostenfreie Leistung	12,91	17,38	21,35	17,21
15 Personalaufwand (fremd)				
16 Lohnansatz	1,23	1,12	1,06	1,14
17 Berufsgenossenschaft	0,03	0,03	0,04	0,03
18 Lohnarbeit / Maschinenmiete	2,70	2,77	1,70	2,39
19 Maschinenunterhaltung	1,19	1,23	1,20	1,21
20 Treib- und Schmierstoffe (Saldo)	1,47	1,51	0,94	1,31
21 Abschreibung Maschinen	1,28	1,22	1,07	1,19
22 Unterhalt. AfA, Steuer, Vers. PKW	0,01	0,02	0,01	0,02
23 Maschinenversicherung	0,03	0,03	0,03	0,03
24 Zinsansatz Maschinenkapital	0,48	0,48	0,37	0,44
25 Summe Arbeiterledigungskosten	8,42	8,42	6,42	7,75
26 Kosten für Lieferrechte				
27 Gebäudeunterhaltung				
28 Abschreibung Gebäude			0,31	0,10
29 Gebäudemiete				
30 Gebäudeversicherung			0,08	0,03
31 Zinsansatz Gebäudekapital		0,16	0,13	0,09
32 Summe Gebäudekosten		0,16	0,52	0,23
33 Pacht, Pachtansatz	3,78	4,16	3,70	3,88
34 Grundsteuer	0,09	0,08	0,08	0,08
35 Drainage, Bodenverbess., Wege	0,31	0,06	0,42	0,26
36 Summe Flächenkosten	4,18	4,30	4,19	4,23
37 Beiträge, Gebühren	0,05	0,04	0,05	0,05
38 Sonst. Versicherungen	0,04	0,04	0,04	0,04
39 Buchführung, Beratung	0,15	0,14	0,13	0,14
40 Büro, Verwaltung, Sonst.	0,03	0,03	0,01	0,02
41 Summe sonstige Kosten	0,26	0,25	0,23	0,25
42 Summe Kosten	19,66	19,94	17,47	19,03
43 Saldo Leistungen und Kosten				
44 Überschuss vor kalk. Faktorkosten	4,15	8,27	13,72	8,71
45 Kalkulatorisches Betriebszweigergebnis	0,05	4,25	9,99	4,76
46 + Faktorkosten (abzgl. verfütterte)	4,09	4,03	3,73	3,95
47 - Zinsen	0,48	0,41	0,63	0,51
48 = Gewinnbeitrag	3,67	7,86	13,09	8,21
49 + Abschreibung Maschinen, Gebäude	1,28	1,22	1,38	1,29
50 + Entkoppelte Betriebsprämie anteilig	3,86	3,91	3,12	3,63
51 = Cashflow I	8,81	12,98	17,58	13,12

Betriebszweigabrechnung

Vertikalvergleich Winterweizen €/ha

Betriebsnummer 111111111111 -BRUTTO-

Name: Manfred Müller

Abrechnungszeitraum: 01.07.2012 - 30.06.2013

	2010 / 2011	2011 / 2012	aktuelles Jahr	Durchschnitt der Jahre
erzeugte dt je ha:	81,1	85,4	98,3	88,27
Erntefläche ha:	54,5	62,0	57,5	58,00
Anbaufläche ha:	62,0	57,5	57,0	58,83
Leistungsart / Kostenart	Euro / ha	Euro / ha	Euro / ha	Euro / ha
1 Marktleistung, Innerbetr. Verrechnung	1.577,91	2.026,39	2.687,84	2.097,38
2 Bestands-, Feldinventarveränderungen	84,24	-44,43	-5,32	11,50
3 gekoppelte Direktzahlungen				
4 Sonstiges, Entschädigungen	20,91	39,09	11,55	23,85
5 Summe Leistungen	1.598,82	2.065,48	2.699,39	2.121,23
6 Saat-, Pflanzgut (Zukauf, eigen)	83,03	107,52	87,21	92,59
7 Dünger (Zukauf, Wirtschaftsdünger)	176,68	171,25	241,64	196,52
8 Pflanzenschutz	243,17	258,00	211,56	237,58
9 Trocknung, Lagerung, Vermarktung	23,23	18,34	26,07	22,55
10 Heizm., Strom, Wasser incl. Beregnung	0,74	0,76	4,09	1,86
11 Spezialberatung, Hagelvers., sonst.	9,65	9,70	15,21	11,52
12 Zinsansatz Feldinventar	15,30	15,30	15,30	15,30
13 Summe Direktkosten	551,81	580,89	601,07	577,92
14 Direktkostenfreie Leistung	1.047,02	1.484,59	2.098,32	1.543,31
15 Personalaufwand (fremd)				
16 Lohnansatz	99,92	96,00	104,43	100,12
17 Berufsgenossenschaft	2,35	2,91	3,53	2,93
18 Lohnarbeit / Maschinenmiete	218,78	236,48	166,70	207,32
19 Maschinenunterhaltung	96,56	105,38	118,19	106,71
20 Treib- und Schmierstoffe (Saldo)	119,20	128,55	92,46	113,40
21 Abschreibung Maschinen	103,62	103,82	104,73	104,06
22 Unterhalt. AfA, Steuer, Vers. PKW	0,83	1,96	1,46	1,42
23 Maschinenversicherung	2,80	2,93	2,89	2,87
24 Zinsansatz Maschinenkapital	38,97	41,21	36,34	38,84
25 Summe Arbeiterledigungskosten	683,03	719,23	630,74	677,66
26 Kosten für Lieferrechte				
27 Gebäudeunterhaltung				
28 Abschreibung Gebäude			30,52	10,17
29 Gebäudemiete				
30 Gebäudeversicherung			8,00	2,67
31 Zinsansatz Gebäudekapital		13,56	12,40	8,65
32 Summe Gebäudekosten		13,56	50,92	21,49
33 Pacht, Pachtansatz	306,56	355,46	363,23	341,75
34 Grundsteuer	7,09	7,09	7,88	7,35
35 Drainage, Bodenverbess., Wege	25,27	5,01	41,08	23,78
36 Summe Flächenkosten	338,92	367,55	412,19	372,89
37 Beiträge, Gebühren	3,74	3,75	4,89	4,13
38 Sonst. Versicherungen	3,02	3,38	3,61	3,34
39 Buchführung, Beratung	12,04	11,99	12,87	12,30
40 Büro, Verwaltung, Sonst.	2,08	2,59	1,22	1,96
41 Summe sonstige Kosten	20,88	21,71	22,59	21,73
42 Summe Kosten	1.594,63	1.702,93	1.717,50	1.671,69
43 Saldo Leistungen und Kosten				
44 Überschuss vor kalk. Faktorkosten	336,20	706,43	1.348,67	797,10
45 Kalkulatorisches Betriebszweigergebnis	4,19	362,55	981,88	449,54
46 + Faktorkosten (abzgl. verfütterte)	332,01	343,89	366,78	347,56
47 - Zinsen	38,54	35,19	62,34	45,36
48 = Gewinnbeitrag	297,66	671,24	1.286,33	751,74
49 + Abschreibung Maschinen, Gebäude	103,62	103,82	135,25	114,23
50 + Entkoppelte Betriebsprämie anteilig	312,92	333,60	306,71	317,74
51 = Cashflow I	714,20	1.108,66	1.728,29	1.183,72

Betriebszweigabrechnung

Grassilage

-BRUTTO-

Betriebsnummer 111111111111
 Name: Manfred Müller
 Abrechnungszeitraum: 01.07.2012 - 30.06.2013

Ertragsniveau : 300,00 dt/ha
 Erntefläche: 30,45 ha
 Anbaufläche: 31,15 ha

Leistungsart / Kostenart	Ertrag	Innerbe- triebliche Verrech- nungen	Kalkulato- rische Faktor- kosten	Summe	Euro je ha	Euro je dt
	Aufwand bereinigt					
	Euro	Euro	Euro			
1 Marktleistung, Innerbetr. Verrechnung		34.539		34.539	1.134,27	3,78
2 Bestands-, Feldinventarveränderungen		83		83		
3 gekoppelte Direktzahlungen						
4 Sonstiges, Entschädigungen						
5 Summe Leistungen		34.621		34.621	1.134,27	3,78
					(bez. auf Anbaufläche)	
6 Saat-, Pflanzgut (Zukauf, eigen)	815			815	26,16	0,09
7 Dünger (Zukauf, Wirtschaftsdünger)	198			198	6,37	0,02
8 Pflanzenschutz						
9 Trocknung, Lagerung, Vermarktung						
10 Heizm., Strom, Wasser incl. Beregnung	135			135	4,33	0,01
11 Spezialberatung, Hagelvers., sonst.	528			528	16,95	0,06
12 Zinsansatz Feldinventar			92	92	2,96	0,01
13 Summe Direktkosten	1.676		92	1.768	56,76	0,19
14 Direktkostenfreie Leistung				32.853	1.077,51	3,59
15 Personalaufwand (fremd)						
16 Lohnansatz			1.303	1.303	41,81	0,14
17 Berufsgenossenschaft	44			44	1,42	0,00
18 Lohnarbeit / Maschinenmiete	9.474			9.474	304,16	1,01
19 Maschinenunterhaltung	1.764			1.764	56,64	0,19
20 Treib- und Schmierstoffe (Saldo)	2.026			2.026	65,03	0,22
21 Abschreibung Maschinen	4.669			4.669	149,88	0,50
22 Unterhalt. AfA, Steuer, Vers. PKW	48			48	1,55	0,01
23 Maschinenversicherung	96			96	3,07	0,01
24 Zinsansatz Maschinenkapital			1.465	1.465	47,02	0,16
25 Summe Arbeiterledigungskosten	18.122		2.767	20.889	670,58	2,24
26 Kosten für Lieferrechte						
27 Gebäudeunterhaltung						
28 Abschreibung Gebäude	922			922	29,59	0,10
29 Gebäudemiete						
30 Gebäudeversicherung						
31 Zinsansatz Gebäudekapital			374	374	12,02	0,04
32 Summe Gebäudekosten	922		374	1.296	41,60	0,14
33 Pacht, Pachtansatz	6.851		3.690	10.541	338,39	1,13
34 Grundsteuer						
35 Drainage, Bodenverbess., Wege	557			557	17,88	0,06
36 Summe Flächenkosten	7.408		3.690	11.098	356,27	1,19
37 Beiträge, Gebühren	64			64	2,05	0,01
38 Sonst. Versicherungen	40			40	1,29	0,00
39 Buchführung, Beratung	143			143	4,61	0,02
40 Büro, Verwaltung, Sonst.	14			14	0,44	0,00
41 Summe sonstige Kosten	261			261	8,38	0,03
42 Summe Kosten	28.388		6.924	35.312	1.133,61	3,78
43 Saldo Leistungen und Kosten	-28.388	34.621	-6.924			
44 Überschuss vor kalk. Faktorkosten	6.233				222,94	0,74
45 Kalkulatorisches Betriebszweigergebnis				-690	0,67	0,00
46 + Faktorkosten (abzgl. verfütterte)				156	5,00	0,02
47 - Zinsen				1.941	62,32	0,21
48 = Gewinnbeitrag				-2.476	-56,66	-0,19
49 + Abschreibung Maschinen, Gebäude				5.590	179,47	0,60
50 + Entkoppelte Betriebsprämie anteilig (ohne den "verfütterten" Teil der Prämie)				32	1,02	0,00
51 = Cashflow I				3.146	123,82	0,41
Produktionskosten in Cent je 10 MJ NEL						17,66

Die verfütterte Erntemenge ist mit Produktionskosten bewertet. Eigener org. Dünger ist nicht bewertet.

Betriebszweigabrechnung

Silomais

-BRUTTO-

Betriebsnummer 111111111111
 Name: Manfred Müller
 Abrechnungszeitraum: 01.07.2012 - 30.06.2013

Ertragsniveau : 500,00 dt/ha
 Erntefläche: 19,00 ha
 Anbaufläche: 17,90 ha

Leistungsart / Kostenart	Ertrag	Innerbe- triebliche Verrech- nungen	Kalkulato- rische Faktor- kosten	Summe	Euro je ha	Euro je dt
	Aufwand bereinigt					
	Euro	Euro	Euro			
1 Marktleistung, Innerbet. Verrechnung		32.134		32.134	1.691,25	3,38
2 Bestands-, Feldinventarveränderungen	0	-710		-710	0,01	0,00
3 gekoppelte Direktzahlungen						
4 Sonstiges, Entschädigungen						
5 Summe Leistungen	0	31.424		31.424	1.691,25	3,38
					(bez. auf Anbaufläche)	
6 Saat-, Pflanzgut (Zukauf, eigen)	2.247			2.247	125,53	0,25
7 Dünger (Zukauf, Wirtschaftsdünger)	2.889			2.889	161,42	0,32
8 Pflanzenschutz	2.005			2.005	112,04	0,22
9 Trocknung, Lagerung, Vermarktung						
10 Heizm., Strom, Wasser incl. Beregnung	65			65	3,64	0,01
11 Spezialberatung, Hagelvers., sonst.	143			143	7,97	0,02
12 Zinsansatz Feldinventar			289	289	16,13	0,03
13 Summe Direktkosten	7.350		289	7.638	426,73	0,85
14 Direktkostenfreie Leistung				23.785	1.264,52	2,53
15 Personalaufwand (fremd)						
16 Lohnansatz			1.030	1.030	57,54	0,12
17 Berufsgenossenschaft	35			35	1,95	0,00
18 Lohnarbeit / Maschinenmiete	7.653			7.653	427,53	0,86
19 Maschinenunterhaltung	1.411			1.411	78,84	0,16
20 Treib- und Schmierstoffe (Saldo)	1.478			1.478	82,57	0,17
21 Abschreibung Maschinen	1.841			1.841	102,84	0,21
22 Unterhalt. AfA, Steuer, Vers. PKW	23			23	1,31	0,00
23 Maschinenversicherung	46			46	2,59	0,01
24 Zinsansatz Maschinenkapital			648	648	36,20	0,07
25 Summe Arbeiterledigungskosten	12.488		1.678	14.166	791,37	1,58
26 Kosten für Lieferrechte						
27 Gebäudeunterhaltung						
28 Abschreibung Gebäude	575			575	32,12	0,06
29 Gebäudemiete						
30 Gebäudeversicherung						
31 Zinsansatz Gebäudekapital			234	234	13,05	0,03
32 Summe Gebäudekosten	575		234	809	45,17	0,09
33 Pacht, Pachtansatz	2.952		3.550	6.502	363,23	0,73
34 Grundsteuer	126			126	7,04	0,01
35 Drainage, Bodenverbess., Wege	657			657	36,70	0,07
36 Summe Flächenkosten	3.735		3.550	7.285	406,98	0,81
37 Beiträge, Gebühren	78			78	4,37	0,01
38 Sonst. Versicherungen	58			58	3,23	0,01
39 Buchführung, Beratung	206			206	11,51	0,02
40 Büro, Verwaltung, Sonst.	20			20	1,09	0,00
41 Summe sonstige Kosten	362			362	20,20	0,04
42 Summe Kosten	24.509		5.750	30.259	1.690,45	3,38
43 Saldo Leistungen und Kosten	-24.509	31.424	-5.750			
44 Überschuss vor kalk. Faktorkosten	6.915				322,04	0,64
45 Kalkulatorisches Betriebszweigergebnis				1.165	0,80	0,00
46 + Faktorkosten (abzgl. verfütterte)				-354	-19,75	-0,04
47 - Zinsen				1.116	62,35	0,12
48 = Gewinnbeitrag				-305	-81,30	-0,16
49 + Abschreibung Maschinen, Gebäude				2.416	134,97	0,27
50 + Entkoppelte Betriebsprämie anteilig (ohne den "verfütterten" Teil der Prämie)						
51 = Cashflow I				2.111	53,67	0,11
Produktionskosten in Cent je 10 MJ NEL						15,80

Die verfütterte Erntemenge ist mit Produktionskosten bewertet. Eigener org. Dünger ist nicht bewertet.

Betriebszweigabrechnung

Horizontalvergleich Silomais €/dt

-BRUTTO-

Betriebsnummer 111111111111

Name: ManfredMülle

Vergleichsgruppe: _Silomais je dt

Abrechnungszeitraum: 01.07.2012 - 30.06.2013

Anzahl Betriebe: 8

	<i>alle</i>	<i>besseres</i>	<i>Ihr</i>	<i>Differenz zu</i>
	<i>Betriebe</i>	<i>Viertel</i>	<i>Betrieb</i>	<i>besserem Viertel</i>
<i>erzeugte dt je ha:</i>	<i>448,6</i>	<i>533,8</i>	<i>500,0</i>	<i>-33,78</i>
<i>Leistungsart / Kostenart</i>	<i>Euro / dt</i>	<i>Euro / dt</i>	<i>Euro / dt</i>	<i>Euro / dt</i>
1 Marktleistung, Innerbetr. Verrechnung	5,36	4,86	3,38	-1,48
2 Bestands-, Feldinventarveränderungen	0,15	0,11	-0,07	-0,19
3 gekoppelte Direktzahlungen	0,00	0,00		0,00
4 Sonstiges, Entschädigungen	0,03	0,07		-0,07
5 Summe Leistungen	5,58	5,05	3,38	-1,67
6 Saat-, Pflanzgut (Zukauf, eigen)	0,48	0,51	0,25	-0,26
7 Dünger (Zukauf, Wirtschaftsdünger)	0,35	0,37	0,32	-0,05
8 Pflanzenschutz	0,27	0,26	0,22	-0,04
9 Trocknung, Lagerung, Vermarktung				
10 Heizm., Strom, Wasser incl. Beregnung	0,00	0,01	0,01	0,00
11 Spezialberatung, Hagelvers., sonst.	0,10	0,16	0,02	-0,15
12 Zinsansatz Feldinventar	0,02	0,01	0,03	0,02
13 Summe Direktkosten	1,23	1,33	0,85	-0,47
14 Direktkostenfreie Leistung	4,34	3,72	2,53	-1,19
15 Personalaufwand (fremd)	0,07	0,01		-0,01
16 Lohnansatz	0,15	0,05	0,12	0,06
17 Berufsgenossenschaft	0,03	0,02	0,00	-0,01
18 Lohnarbeit / Maschinenmiete	0,89	0,85	0,86	0,00
19 Maschinenunterhaltung	0,23	0,17	0,16	-0,01
20 Treib- und Schmierstoffe (Saldo)	0,38	0,44	0,17	-0,27
21 Abschreibung Maschinen	0,32	0,27	0,21	-0,06
22 Unterhalt. AfA, Steuer, Vers. PKW	0,00	0,01	0,00	-0,01
23 Maschinenversicherung	0,02		0,01	0,01
24 Zinsansatz Maschinenkapital	0,08	0,08	0,07	-0,01
25 Summe Arbeiterledigungskosten	2,17	1,90	1,58	-0,32
26 Kosten für Lieferrechte				
27 Gebäudeunterhaltung	0,01	0,03		-0,03
28 Abschreibung Gebäude	0,13	0,12	0,06	-0,05
29 Gebäudemiete				
30 Gebäudeversicherung	0,00	0,00		0,00
31 Zinsansatz Gebäudekapital	0,04	0,07	0,03	-0,04
32 Summe Gebäudekosten	0,19	0,22	0,09	-0,13
33 Pacht, Pachtansatz	0,88	0,71	0,73	0,02
34 Grundsteuer	0,03	0,01	0,01	0,00
35 Drainage, Bodenverbess., Wege	0,02		0,07	0,07
36 Summe Flächenkosten	0,93	0,72	0,81	0,09
37 Beiträge, Gebühren	0,01	0,00	0,01	0,01
38 Sonst. Versicherungen	0,01	0,01	0,01	0,00
39 Buchführung, Beratung	0,03	0,02	0,02	0,01
40 Büro, Verwaltung, Sonst.	0,03	0,03	0,00	-0,02
41 Summe sonstige Kosten	0,08	0,05	0,04	-0,01
42 Summe Kosten	4,59	4,22	3,38	-0,84
43 Saldo Leistungen und Kosten				
44 Überschuss vor kalk. Faktorkosten	1,52	1,15	0,64	-0,51
45 Kalkulatorisches Betriebszweigergebnis	0,98	0,83	0,00	-0,83
46 + Faktorkosten (abzgl. verfütterte)	0,00	0,01	-0,04	-0,05
47 - Zinsen	0,03	0,09	0,12	0,04
48 = Gewinnbeitrag	0,95	0,75	-0,16	-0,91
49 + Abschreibung Maschinen, Gebäude	0,49	0,39	0,27	-0,12
50 + Entkoppelte Betriebsprämie anteilig	0,85	0,61		-0,61
51 = Cashflow I	2,29	1,75	0,11	-1,65

Die verfütterte Erntemenge ist mit Produktionskosten bewertet. Eigener org. Dünger ist nicht bewertet.

Betriebszweigabrechnung

Horizontalvergleich Silomais €/ha

-BRUTTO-

Betriebsnummer 111111111111

Name: Manfred Müller

Vergleichsgruppe: _Silomais je ha

Abrechnungszeitraum: 01.07.2012 - 30.06.2013

Anzahl Betriebe: 8

	<i>alle</i> <i>Betriebe</i>	<i>besseres</i> <i>Viertel</i>	<i>Ihr</i> <i>Betrieb</i>	<i>Differenz zu</i> <i>besserem Viertel</i>
erzeugte dt je ha:	443,9	555,1	500,0	-55,11
Erntefläche ha:	31,1	34,2	19,0	-15,25
Anbaufläche ha:	30,2	34,2	17,9	-16,35
Leistungsart / Kostenart	Euro / ha	Euro / ha	Euro / ha	Euro / ha
1 Marktleistung, Innerbetr. Verrechnung	2.209,18	2.354,71	1.691,25	-663,46
2 Bestands-, Feldinventarveränderungen	98,14	45,25	-37,36	-82,61
3 gekoppelte Direktzahlungen	0,23	0,84		-0,84
4 Sonstiges, Entschädigungen	14,68	53,41		-53,41
5 Summe Leistungen	2.337,91	2.454,21	1.691,25	-762,96
6 Saat-, Pflanzgut (Zukauf, eigen)	207,58	275,24	125,53	-149,71
7 Dünger (Zukauf, Wirtschaftsdünger)	168,21	218,42	161,42	-57,00
8 Pflanzenschutz	124,35	137,39	112,04	-25,35
9 Trocknung, Lagerung, Vermarktung				
10 Heizm., Strom, Wasser incl. Beregnung	1,52	4,21	3,64	-0,58
11 Spezialberatung, Hagelvers., sonst.	53,68	91,03	7,97	-83,06
12 Zinsansatz Feldinventar	7,18	10,81	16,13	5,33
13 Summe Direktkosten	562,52	737,10	426,73	-310,37
14 Direktkostenfreie Leistung	1.775,39	1.717,11	1.264,52	-452,59
15 Personalaufwand (fremd)	26,65			
16 Lohnansatz	67,93	55,18	57,54	2,36
17 Berufsgenossenschaft	10,71	3,76	1,95	-1,81
18 Lohnarbeit / Maschinenmiete	390,20	373,10	427,53	54,43
19 Maschinenunterhaltung	85,21	61,75	78,84	17,09
20 Treib- und Schmierstoffe (Saldo)	159,56	232,55	82,57	-149,98
21 Abschreibung Maschinen	117,06	75,83	102,84	27,01
22 Unterhalt. AfA, Steuer, Vers. PKW	2,43	7,64	1,31	-6,33
23 Maschinenversicherung	6,70		2,59	2,59
24 Zinsansatz Maschinenkapital	32,49	23,60	36,20	12,60
25 Summe Arbeitserledigungskosten	898,94	833,40	791,37	-42,03
26 Kosten für Lieferrechte				
27 Gebäudeunterhaltung	7,07	17,83		-17,83
28 Abschreibung Gebäude	55,76	80,63	32,12	-48,51
29 Gebäudemiete				
30 Gebäudeversicherung	1,14	0,33		-0,33
31 Zinsansatz Gebäudekapital	20,89	60,38	13,05	-47,33
32 Summe Gebäudekosten	84,86	159,17	45,17	-114,00
33 Pacht, Pachtansatz	320,85	103,24	363,23	259,99
34 Grundsteuer	10,47	4,53	7,04	2,51
35 Drainage, Bodenverbess., Wege	5,51		36,70	36,70
36 Summe Flächenkosten	336,83	107,77	406,98	299,21
37 Beiträge, Gebühren	4,01	1,68	4,37	2,69
38 Sonst. Versicherungen	5,05	5,86	3,23	-2,63
39 Buchführung, Beratung	11,68	10,05	11,51	1,46
40 Büro, Verwaltung, Sonst.	12,81	16,83	1,09	-15,74
41 Summe sonstige Kosten	33,55	34,42	20,20	-14,22
42 Summe Kosten	1.916,70	1.871,85	1.690,45	-181,40
43 Saldo Leistungen und Kosten				
44 Überschuss vor kalk. Faktorkosten	631,83	782,02	322,04	-459,98
45 Kalkulatorisches Betriebszweigergebnis	421,21	582,36	0,80	-581,56
46 + Faktorkosten (abzgl. verfütterte)	2,81	6,86	-19,75	-26,62
47 - Zinsen	18,04	34,79	62,35	27,56
48 = Gewinnbeitrag	405,98	554,44	-81,30	-635,74
49 + Abschreibung Maschinen, Gebäude	185,81	156,46	134,97	-21,49
50 + Entkoppelte Betriebsprämie anteilig				
51 = Cashflow I	591,79	710,90	53,67	-657,23

Betriebszweigabrechnung

Milchkuhhaltung incl. Färsenaufzucht

- BRUTTO-

Betriebsnummer 111111111111
 Name: Manfred Müller Milchkühe: 63
 Abrechnungszeitraum: 01.07.2012 30.06.2013 erzeugte kg ECM: 606.170

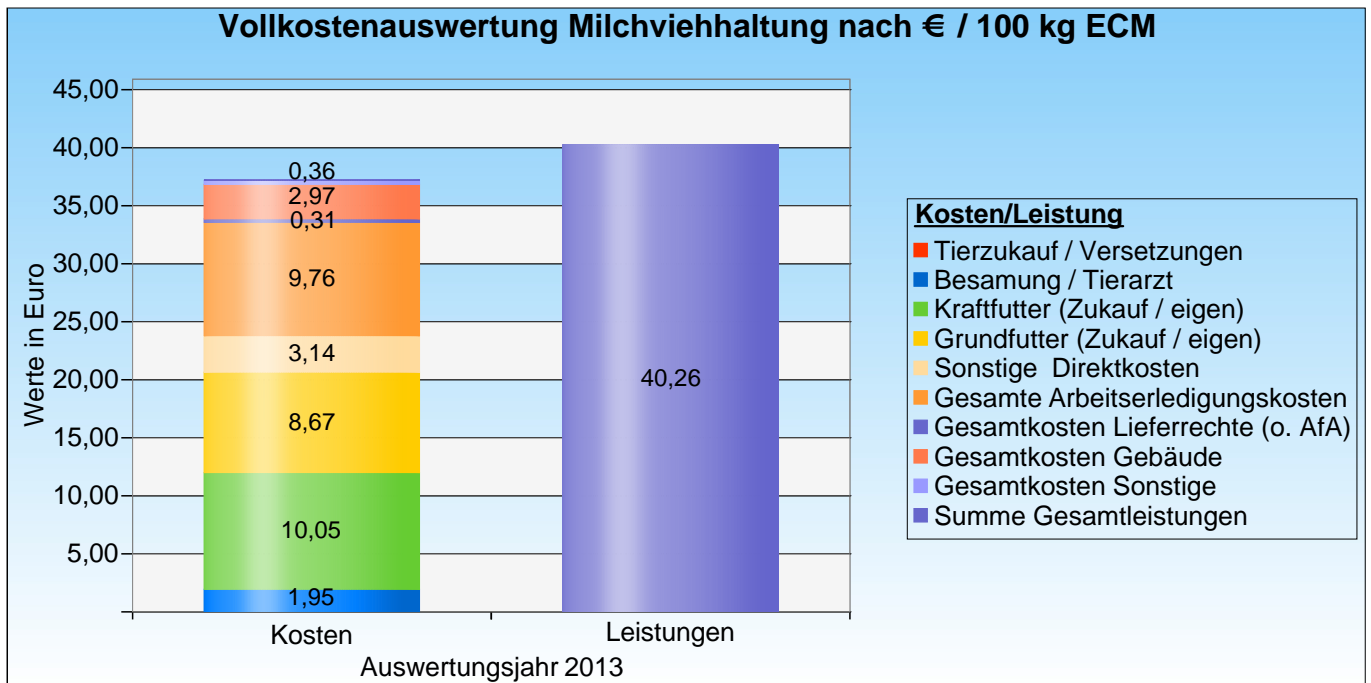
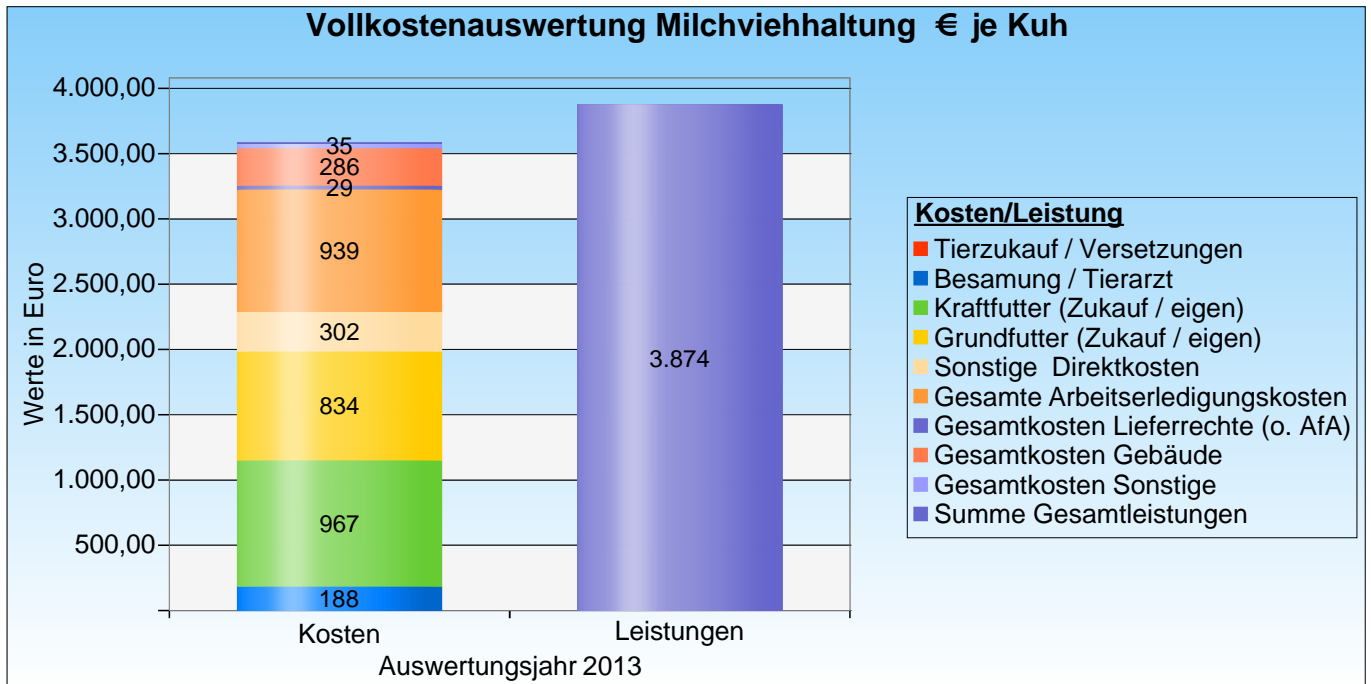
Leistungsart / Kostenart	Ertrag/ Aufwand bereinigt	Innerbe- triebliche Verrech- nungen	Kalkulato- rische Faktor- kosten	Betriebs- zweig- Summe	Summe je Einheit Euro je	Summe je Einheit Euro je
	Euro	Euro	Euro	Euro	Kuh	100 kg ECM
1 Milchverkauf, innerbetriebl. Verbrauch	210.912	1.239		212.150	3.367,47	35,00
2 Tierversatz, Tierversetzungen	25.528	4.550		30.078	477,43	4,96
3 Bestandsveränderungen	1.824			1.824	28,96	0,30
4 Gekoppelte Direktzahlungen						
5 Sonstiges, Entschädigungen						
6 Org. Dünger (Güllewert)						
7 Summe Leistungen	238.264	5.789		244.053	3.873,85	40,26
8 Tierzukauf, Versetzungen						
9 Kraftfutter, Milch, MAT (Zukauf, eigen)	60.914			60.914	966,89	10,05
10 Saffutter, Nassfutter (Zukauf, eigen)						
11 Grobfutter (Zukauf,eigen)		42.396	10.143	52.540	833,96	8,67
12 Besamung, Sperma	6.828			6.828	108,38	1,13
13 Tierarzt, Medikamente	5.020			5.020	79,68	0,83
14 Strom	5.500			5.500	87,30	0,91
15 (Ab-)Wasser, Heizung	2.226			2.226	35,34	0,37
16 Milchkontrolle, Spezialberatung	1.229			1.229	19,50	0,20
17 Sonstige Direktkosten	2.727			2.727	43,28	0,45
18 Zinsansatz Viehkapital			7.347	7.347	116,62	1,21
19 Summe Direktkosten	84.444	42.396	17.491	144.331	2.290,96	23,81
20 Direktkostenfreie Leistung				99.722	1.582,89	16,45
21 Personalaufwand (fremd)						
22 Lohnansatz			34.780	34.780	552,06	5,74
23 Berufsgenossenschaft	1.178			1.178	18,69	0,19
24 Lohnarbeit/Maschinenmiete						
25 Maschinenunterhaltung	6.643			6.643	105,44	1,10
26 Treib- und Schmierstoffe (Saldo)	2.900			2.900	46,03	0,48
27 Abschreibung Maschinen	10.371			10.371	164,63	1,71
28 Unterh., AfA, Steuer, Vers. PKW	233			233	3,69	0,04
29 Maschinenversicherung						
30 Zinsansatz Maschinenkapital			3.069	3.069	48,72	0,51
31 Summe Arbeiterledigungskosten	21.324		37.849	59.173	939,26	9,76
32 Summe Kosten Lieferrechte			1.856	1.856	29,46	0,31
33 Gebäudeunterhaltung	2.163			2.163	34,34	0,36
34 Abschreibung Gebäude	7.713			7.713	122,43	1,27
35 Gebäudemiete						
36 Gebäudeversicherung	1.095			1.095	17,39	0,18
37 Zinsansatz Gebäudekapital			7.031	7.031	111,61	1,16
38 Summe Gebäudekosten	10.972		7.031	18.003	285,76	2,97
39 Summe Allgemeine Kosten	2.174			2.174	34,50	0,36
40 Summe Kosten	118.914	42.396	64.227	225.537	3.579,96	37,21
41 Saldo Leistungen und Kosten	119.350	-36.608	-64.227			
42 Überschuss vor kalk. Faktorkosten		82.742			1.313,37	13,65
43 Kalkulatorisches Betriebszweigergebnis				18.515	293,90	3,05
44 + Faktorkosten				64.227	1.019,48	10,60
45 - AfA Quote				6.830	108,41	1,13
46 - Zinsen				5.448	86,48	0,90
47 Produktionskosten lt. GuV				173.588	2.755,37	28,64
48 = Gewinnbeitrag				70.464	1.118,48	11,62
49 + Abschreibung Maschinen, Gebäude, Quote				24.915	395,47	4,11
50 + Entkoppelte Betriebsprämie anteilig				11.837	187,89	1,95
51 = Cashflow I				107.216	1.701,84	17,69

Betriebszweigabrechnung

Milchkuhhaltung incl. Färsenaufzucht

Betrieb: Manfred Müller

Betriebsnummer: 111111111111



Betriebszweigabrechnung

Vertikalvergleich Milchkuhhaltung incl Färsenaufzucht €100kg ECM

Betriebsnummer 11111111111 -BRUTTO-
 Name: Manfred Müller
 Abrechnungszeitraum: 01.07.2012 30.06.2013

	2010 / 2011	2011 / 2012	aktuelles Jahr	Durchschnitt der Jahre
Erzeugte kg ECM	561.506	564.908	606.170	577.528
Leistungsart / Kostenart	Euro / 100 kg ECM	Euro / 100 kg ECM	Euro / 100 kg ECM	Euro / 100 kg ECM
1 Milchverkauf, innerbetriebl. Verbrauch	34,47	36,61	35,00	35,36
2 Tierversatz, Tierversetzungen	4,06	5,12	4,96	4,72
3 Bestandsveränderungen	0,23	-0,56	0,30	-0,01
4 Gekoppelte. Direktzahlungen				
5 Sonstiges, Entschädigungen				
6 Org. Dünger (Güllewert)				
7 Summe Leistungen	38,76	41,17	40,26	40,07
8 Tierzukauf, Versetzungen				
9 Kraftfutter, Milch, MAT (Zukauf, eigen)	7,46	7,14	10,05	8,22
10 Saffutter, Nassfutter (Zukauf, eigen)	0,56			0,19
11 Grobfutter (Zukauf,eigen)	8,97	9,57	8,67	9,07
12 Besamung, Sperma	1,14	1,35	1,13	1,21
13 Tierarzt, Medikamente	1,35	1,57	0,83	1,25
14 Strom			0,91	0,30
15 (Ab-)Wasser, Heizung	0,26	0,37	0,37	0,33
16 Milchkontrolle, Spezialberatung	0,24	0,27	0,20	0,24
17 Sonstige Direktkosten	0,48	0,49	0,45	0,47
18 Zinsansatz Viehkapital	0,96	0,94	1,21	1,04
19 Summe Direktkosten	21,43	21,70	23,81	22,31
20 Direktkostenfreie Leistung	17,33	19,47	16,45	17,75
21 Personalaufwand (fremd)				
22 Lohnansatz	5,90	5,50	5,74	5,71
23 Berufsgenossenschaft	0,14	0,17	0,19	0,17
24 Lohnarbeit/Maschinenmiete	0,36			0,12
25 Maschinenunterhaltung	0,17	0,24	1,10	0,50
26 Treib- und Schmierstoffe (Saldo)			0,48	0,16
27 Abschreibung Maschinen	1,93	1,84	1,71	1,82
28 Unterh., AfA, Steuer, Vers. PKW	0,05	0,03	0,04	0,04
29 Maschinenversicherung				
30 Zinsansatz Maschinenkapital	0,75	0,64	0,51	0,63
31 Summe Arbeiterledigungskosten	9,29	8,41	9,76	9,15
32 Summe Kosten Lieferrechte	0,46	0,46	0,31	0,41
33 Gebäudeunterhaltung	1,11	0,13	0,36	0,53
34 Abschreibung Gebäude	2,61	2,60	1,27	2,16
35 Gebäudemiete				
36 Gebäudeversicherung	0,26	0,26	0,18	0,23
37 Zinsansatz Gebäudekapital	1,26	1,31	1,16	1,24
38 Summe Gebäudekosten	5,24	4,29	2,97	4,17
39 Summe Allgemeine Kosten	0,35	0,34	0,36	0,35
40 Summe Kosten	36,77	35,21	37,21	36,40
41 Saldo Leistungen und Kosten				
42 Überschuss vor kalk. Faktorkosten	13,30	17,04	13,65	14,66
43 Kalkulatorisches Betriebszweigergebnis	2,00	5,96	3,05	3,67
44 + Faktorkosten	11,31	11,08	10,60	10,99
45 - AfA Quote	1,28	1,21	1,13	1,21
46 - Zinsen	0,62	0,55	0,90	0,69
47 Produktionskosten lt. GuV	27,37	25,89	28,64	27,30
48 = Gewinnbeitrag	11,40	15,28	11,62	12,77
49 + Abschreibung Maschinen, Gebäude, Quote	5,82	5,64	4,11	5,19
50 + Entkoppelte Betriebsprämie anteilig	2,72	2,39	1,95	2,35
51 = Cashflow I	19,93	23,32	17,69	20,31

Betriebszweigabrechnung

Vertikalvergleich Milchkuhhaltung incl Färsenaufzucht €/Kuh

Betriebsnummer 111111111111 -BRUTTO-
 Name: Manfred Müller
 Abrechnungszeitraum: 01.07.2012 30.06.2013

	2010 / 2011	2011 / 2012	aktuelles Jahr	Durchschnitt der Jahre
Erzeugte kg ECM:	561.506	564.908	606.170	577.528
Durchschnittsbestand Kühe:	63	62	63	62
Leistungsart / Kostenart	Euro / Kuh	Euro / Kuh	Euro / Kuh	Euro / Kuh
1 Milchverkauf, innerbetriebl. Verbrauch	3.096,66	3.362,49	3.367,47	3.275,54
2 Tierversatz, Tierversetzungen	364,98	470,58	477,43	437,66
3 Bestandsveränderungen	20,96	-51,22	28,96	-0,43
4 Gekoppelte Direktzahlungen				
5 Sonstiges, Entschädigungen				
6 Org. Dünger (Güllewert)				
7 Summe Leistungen	3.482,60	3.781,85	3.873,85	3.712,77
8 Tierzukauf, Versetzungen				
9 Kraftfutter, Milch, MAT (Zukauf, eigen)	669,78	656,13	966,89	764,27
10 Saffutter, Nassfutter (Zukauf, eigen)	50,34			16,78
11 Grobfutter (Zukauf, eigen)	806,07	879,50	833,96	839,85
12 Besamung, Sperma	102,61	124,30	108,38	111,77
13 Tierarzt, Medikamente	121,31	144,36	79,68	115,12
14 Strom			87,30	29,10
15 (Ab-)Wasser, Heizung	23,60	33,66	35,34	30,87
16 Milchkontrolle, Spezialberatung	21,61	24,60	19,50	21,90
17 Sonstige Direktkosten	43,51	44,63	43,28	43,81
18 Zinsansatz Viehkapital	86,39	86,52	116,62	96,51
19 Summe Direktkosten	1.925,23	1.993,70	2.290,96	2.069,96
20 Direktkostenfreie Leistung	1.557,37	1.788,15	1.582,89	1.642,80
21 Personalaufwand (fremd)				
22 Lohnansatz	530,40	505,37	552,06	529,28
23 Berufsgenossenschaft	12,45	15,30	18,69	15,48
24 Lohnarbeit/Maschinenmiete	32,25			10,75
25 Maschinenunterhaltung	14,94	22,03	105,44	47,47
26 Treib- und Schmierstoffe (Saldo)			46,03	15,34
27 Abschreibung Maschinen	173,13	168,66	164,63	168,80
28 Unterh., AfA, Steuer, Vers. PKW	4,36	2,79	3,69	3,61
29 Maschinenversicherung				
30 Zinsansatz Maschinenkapital	67,14	58,33	48,72	58,06
31 Summe Arbeiterledigungskosten	834,67	772,47	939,26	848,80
32 Summe Kosten Lieferrechte	41,59	42,69	29,46	37,91
33 Gebäudeunterhaltung	99,88	11,68	34,34	48,63
34 Abschreibung Gebäude	234,52	238,69	122,43	198,55
35 Gebäudemiete				
36 Gebäudeversicherung	23,24	24,01	17,39	21,55
37 Zinsansatz Gebäudekapital	112,88	119,89	111,61	114,79
38 Summe Gebäudekosten	470,52	394,27	285,76	383,52
39 Summe Allgemeine Kosten	31,31	31,46	34,50	32,42
40 Summe Kosten	3.303,32	3.234,59	3.579,96	3.372,62
41 Saldo Leistungen und Kosten				
42 Überschuss vor kalk. Faktorkosten	1.195,11	1.564,82	1.313,37	1.357,77
43 Kalkulatorisches Betriebszweigergebnis	179,28	547,27	293,90	340,15
44 + Faktorkosten	1.015,83	1.017,55	1.019,48	1.017,62
45 - AfA Quote	114,94	111,06	108,41	111,47
46 - Zinsen	56,08	50,10	86,48	64,22
47 Produktionskosten lt. GuV	2.458,51	2.378,19	2.755,37	2.530,69
48 = Gewinnbeitrag	1.024,09	1.403,67	1.118,48	1.182,08
49 + Abschreibung Maschinen, Gebäude, Quote	522,59	518,40	395,47	478,82
50 + Entkoppelte Betriebsprämie anteilig	244,20	219,63	187,89	217,24
51 = Cashflow I	1.790,88	2.141,70	1.701,84	1.878,14

Betriebszweigabrechnung

Horizontalvergleich Milchkuhhaltung incl Färsenaufzucht €100kg ECM

-BRUTTO-

Betriebsnummer 111111111111

Name: Manfred Müller

Vergleichsgruppe: _Milch Färs je kg ECM

Abrechnungszeitraum: 01.07.2012 30.06.2013 Anzahl Betriebe: 15

Erzeugte kg ECM:		alle Betriebe	besseres Viertel	Ihr Betrieb	Differenz zu besserem Viertel
Leistungsart / Kostenart		1.574.998	1.891.551	606.170	-1.285.381
		Euro / 100 kg ECM	Euro / 100 kg ECM	Euro / 100 kg ECM	Euro / 100 kg ECM
1	Milchverkauf, innerbetriebl. Verbrauch	36,48	35,22	35,00	-0,22
2	Tierverkauf, Tierversetzungen	4,57	4,30	4,96	0,66
3	Bestandsveränderungen	1,27	0,80	0,30	-0,50
4	Gekoppelte. Direktzahlungen	0,32	0,09		-0,09
5	Sonstiges, Entschädigungen	0,21			
6	Org. Dünger (Güllewert)	0,00			
7	Summe Leistungen	42,86	40,41	40,26	-0,15
8	Tierzukauf, Versetzungen	0,67	0,37		-0,37
9	Krafftutter, Milch, MAT (Zukauf, eigen)	9,99	8,16	10,05	1,89
10	Saffutter, Nassfutter (Zukauf, eigen)	0,21	0,29		-0,29
11	Grobfutter (Zukauf,eigen)	12,13	6,38	8,67	2,29
12	Besamung, Sperma	0,51	0,53	1,13	0,60
13	Tierarzt, Medikamente	1,82	2,29	0,83	-1,46
14	Strom	0,89	0,73	0,91	0,18
15	(Ab-)Wasser, Heizung	0,10	0,18	0,37	0,19
16	Milchkontrolle, Spezialberatung	0,51	0,69	0,20	-0,48
17	Sonstige Direktkosten	1,19	0,79	0,45	-0,34
18	Zinsansatz Viehkapital	1,10	1,12	1,21	0,10
19	Summe Direktkosten	29,11	21,50	23,81	2,31
20	Direktkostenfreie Leistung	13,75	18,91	16,45	-2,45
21	Personalaufwand (fremd)	1,48	0,74		-0,74
22	Lohnansatz	3,80	2,15	5,74	3,59
23	Berufsgenossenschaft	0,11	0,08	0,19	0,11
24	Lohnarbeit/Maschinenmiete	0,39	0,17		-0,17
25	Maschinenunterhaltung	0,99	0,48	1,10	0,62
26	Treib- und Schmierstoffe (Saldo)	0,51	0,19	0,48	0,29
27	Abschreibung Maschinen	1,28	0,53	1,71	1,18
28	Unterh., AfA, Steuer, Vers. PKW	0,02	0,03	0,04	0,01
29	Maschinenversicherung	0,04	0,01		-0,01
30	Zinsansatz Maschinenkapital	0,33	0,14	0,51	0,37
31	Summe Arbeitserledigungskosten	8,95	4,51	9,76	5,25
32	Summe Kosten Lieferrechte	0,55	0,31	0,31	0,00
33	Gebäudeunterhaltung	0,61	0,11	0,36	0,24
34	Abschreibung Gebäude	0,94	0,58	1,27	0,70
35	Gebäudemiete	0,05			
36	Gebäudeversicherung	0,19	0,05	0,18	0,13
37	Zinsansatz Gebäudekapital	0,59	0,37	1,16	0,79
38	Summe Gebäudekosten	2,39	1,11	2,97	1,86
39	Summe Allgemeine Kosten	0,63	0,31	0,36	0,05
40	Summe Kosten	41,63	27,74	37,21	9,47
41	Saldo Leistungen und Kosten				
42	Überschuss vor kalk. Faktorkosten	8,88	17,90	13,65	-4,25
43	Kalkulatorisches Betriebszweigergebnis	1,23	12,67	3,05	-9,62
44	+ Faktorkosten	7,65	5,23	10,60	5,37
45	- AfA Quote	0,70	0,59	1,13	0,53
46	- Zinsen	0,64	0,22	0,90	0,68
47	Produktionskosten lt. GuV	35,31	23,32	28,64	5,31
48	= Gewinnbeitrag	7,54	17,09	11,62	-5,46
49	+ Abschreibung Maschinen, Gebäude, Quote	2,92	1,70	4,11	2,41
50	+ Entkoppelte Betriebsprämie anteilig	2,32	1,75	1,95	0,20
51	= Cashflow I	12,79	20,54	17,69	-2,85

Eigenes Futter ist mit Produktionskosten bewertet. Eigener org. Dünger ist nicht bewertet.

Die versetzten Färsen sind mit Standardbewertung bewertet.

Die entkoppelte Betriebsprämie wird anteilig der, auf die Futterfläche zugeteilten, Prämie ausgewiesen.

Betriebszweigabrechnung

Horizontalvergleich Milchkuhhaltung incl Färsenaufzucht €/Kuh

-BRUTTO-

Betriebsnummer 111111111111

Name: Manfred Müller

Vergleichsgruppe: _Milch Färse je Kuh

Abrechnungszeitraum: 01.07.2012 30.06.2013 Anzahl Betriebe: 15

	alle Betriebe	besseres Viertel	Ihr Betrieb	Differenz zu besserem Viertel
Erzeugte kg ECM:	1.574.998	1.891.551	606.170	-1.285.381
Durchschnittsbestand Kühe:	174	206	63	-111
Leistungsart / Kostenart	Euro / Kuh	Euro / Kuh	Euro / Kuh	Euro / Kuh
1 Milchverkauf, innerbetriebl. Verbrauch	3.276,88	3.230,00	3.367,47	137,47
2 Tierverkauf, Tierversetzungen	412,82	395,25	477,43	82,18
3 Bestandsveränderungen	114,63	72,50	28,96	-43,54
4 Gekoppelte. Direktzahlungen	26,41	8,63		-8,63
5 Sonstiges, Entschädigungen	18,10			
6 Org. Dünger (Güllewert)	0,31			
7 Summe Leistungen	3.849,15	3.706,37	3.873,85	167,48
8 Tierzukauf, Versetzungen	65,68	33,86		-33,86
9 Kraftfutter, Milch, MAT (Zukauf, eigen)	895,73	748,04	966,89	218,86
10 Saffutter, Nassfutter (Zukauf, eigen)	19,26	26,77		-26,77
11 Grobfutter (Zukauf,eigen)	1.076,84	584,58	833,96	249,39
12 Besamung, Sperma	46,16	48,35	108,38	60,04
13 Tierarzt, Medikamente	162,52	209,71	79,68	-130,03
14 Strom	80,41	66,70	87,30	20,60
15 (Ab-)Wasser, Heizung	8,08	16,34	35,34	19,00
16 Milchkontrolle, Spezialberatung	45,62	63,15	19,50	-43,65
17 Sonstige Direktkosten	104,69	71,98	43,28	-28,69
18 Zinsansatz Viehkapital	98,14	102,44	116,62	14,18
19 Summe Direktkosten	2.603,13	1.971,90	2.290,96	319,06
20 Direktkostenfreie Leistung	1.246,03	1.734,46	1.582,89	-151,58
21 Personalaufwand (fremd)	128,65	67,82		-67,82
22 Lohnansatz	346,23	197,84	552,06	354,22
23 Berufsgenossenschaft	10,49	7,59	18,69	11,11
24 Lohnarbeit/Maschinenmiete	36,07	15,59		-15,59
25 Maschinenunterhaltung	87,75	43,57	105,44	61,87
26 Treib- und Schmierstoffe (Saldo)	46,01	17,36	46,03	28,67
27 Abschreibung Maschinen	112,34	48,33	164,63	116,30
28 Unterh., AfA, Steuer, Vers. PKW	1,65	2,86	3,69	0,83
29 Maschinenversicherung	3,43	0,46		-0,46
30 Zinsansatz Maschinenkapital	28,43	12,72	48,72	36,00
31 Summe Arbeiterledigungskosten	801,05	414,13	939,26	525,13
32 Summe Kosten Lieferrechte	49,22	28,08	29,46	1,39
33 Gebäudeunterhaltung	55,44	10,28	34,34	24,06
34 Abschreibung Gebäude	83,68	52,51	122,43	69,92
35 Gebäudemiete	4,76			
36 Gebäudeversicherung	16,74	4,72	17,39	12,67
37 Zinsansatz Gebäudekapital	52,70	33,72	111,61	77,89
38 Summe Gebäudekosten	213,31	101,23	285,76	184,53
39 Summe Allgemeine Kosten	55,67	28,04	34,50	6,47
40 Summe Kosten	3.722,39	2.543,38	3.579,96	1.036,58
41 Saldo Leistungen und Kosten				
42 Überschuss vor kalk. Faktorkosten	817,39	1.643,49	1.313,37	-330,11
43 Kalkulatorisches Betriebszweigergebnis	126,76	1.162,99	293,90	-869,09
44 + Faktorkosten	690,63	480,50	1.019,48	538,98
45 - AfA Quote	63,78	54,17	108,41	54,24
46 - Zinsen	56,23	20,05	86,48	66,43
47 Produktionskosten lt. GuV	3.151,77	2.137,10	2.755,37	618,27
48 = Gewinnbeitrag	697,38	1.569,27	1.118,48	-450,79
49 + Abschreibung Maschinen, Gebäude, Quote	259,81	155,01	395,47	240,46
50 + Entkoppelte Betriebsprämie anteilig	205,07	161,54	187,89	26,36

Produktionstechnische Daten

Milchkuhhaltung incl. Färsenaufzucht

-BRUTTO-

Betriebsnummer: 111111111111

Betriebsname: Manfred Müller

Nr	Kennzahl	Einheit	2010 / 2011	2011 / 2012	2012 / 2013	Ø
1	Kuhbestand	Anzahl Kühe	62,50	61,50	63,00	62,33
2	Gesamtrinderbestand (weibl. + männl.)	Anzahl GV	124,89	132,28	143,44	133,54
3	Nachzuchtintensität	GV weibl. / Kuh	1,70	1,73	1,75	1,72
4	Abkalberate	%	118,40	130,08	130,16	126,21
5	Bestandsveränderung Kühe	%	4,92	-7,81	3,23	0,11
6	Kälbererlöse wbl.	€/ Stück				
7	Kälbererlöse männl.	€/ Stück	116,24	138,38	127,31	127,31
8	Altkuherlöse	€/ Stück	812,74	947,89	992,95	917,86
9	Färsenerlöse	€/ Stück	967,86	899,61	999,09	955,52
10	Wert der versetzten Färsen	€/ Stück	1.400,00	1.400,00	1.599,62	1.466,54
11	Kuhverluste	%	1,60	1,63		1,08
12	Totgeburten (LKV)	%	8,11	6,25	7,32	7,23
13	Aufzuchtverluste (weibl, ab Geburt)	%	12,12	10,81	17,14	13,36
14	Kälberverluste gesamt (incl. Totgeb.)	%	18,92	13,75	14,63	15,77
15	ZKZ	Tage	366,00	367,00	369,00	367,33
16	Rastzeit	Tage				
17	Milchleistung nat (erzeugt)	kg nat / Kuh	8.800,99	8.997,87	9.414,87	9.071,24
18	Fett	%	4,20	4,20	4,21	4,20
19	Eiweiß	%	3,34	3,35	3,35	3,35
20	F&E	kg / Kuh	663,59	679,34	711,76	684,90
21	Zellzahl	* Tsd.				
22	Milchleistung ECM (erzeugt)	kg ECM / Kuh	8.984,10	9.185,50	9.621,75	9.263,78
23	errechnete Lebensleistung *)	kg ECM / Kuh	27.102,04	28.551,60	29.907,61	28.520,41
24	Netto-Milchpreis (Molkereimilch-ECM)	ct / kg	32,35	34,11	33,48	33,31
25	Auszahlungspreis	ct / kg nat.	36,55	38,56	37,88	37,66
26	Quotenausnutzung	%	100,27	100,60	104,77	101,88
27	Reproduktionsrate	%	30,40	21,14	25,40	25,65
28	EKA	Monate	26,30	26,10	26,10	26,17
29	Nutzungsdauer (> 2 Mo) d. Abgangskühe	Monate	36,20	37,30	37,30	36,93
30	Nutzungsdauer der aktiven Kühe	Monate	29,30	29,00	29,00	29,10
31	Jungkuhverkauf zur Zucht	%				
32	bereinigte Reproduktionsrate	%	25,60	29,30	22,20	25,70
33	Kraffutter-Aufwand (nat, incl. MinFu)	KF dt FM / Kuh	43,10	25,59	21,36	30,02
34	Kraffutter-Aufwand EIII	KF dt FM E III / Kuh	28,93	25,55	20,22	24,90
35	Kraffutterkosten	€/ dt KF FM	15,70	23,82	33,09	24,20
36	Kraffuttereinsatz	g KF FM EIII / kg ECM	322,01	278,13	210,15	270,10
37	Energiefuttereinsatz	g EnF FM EIII / kg ECM	322,01	278,13	210,15	270,10
38	Grundfutterleistung	kg ECM / Kuh	3.997,60	3.967,01	5.491,38	4.485,33
39	Grobfutterleistung	kg ECM / Kuh	3.074,67	3.967,01	5.491,38	4.177,69
40	Milchleistung aus Saftfutter	kg ECM / Kuh	922,93			
41	Energieeinsatz (nur Milchkuh)	MJ NEL / kg ECM	4,77	5,06	5,20	5,01
42	Futterfläche (Kuh mit NZ) je Kuh	ha HFF / Kuh	0,66	0,71	0,62	0,66
43	Futterfläche (Kuh mit NZ) je GV	ha HFF / GV	0,33	0,33	0,27	0,31
44	Viehbesatz (Kuh m. NZ)	GV / ha HFF	3,02	3,02	3,68	3,24
45	Grundfutter-TM-Aufnahme	GruF dt TM / Kuh	36,00	45,50	57,90	46,47
46	Maissilage-TM-Aufnahme	MS dt TM / Kuh	36,00	34,00	28,70	32,90
47	Maissilagekosten	€/ dt MS TM	9,51	10,14	10,25	9,97
48	Grassilage-TM-Aufnahme	GS dt TM / Kuh			29,20	29,20
49	Grassilagekosten	€/ dt GS TM			10,80	10,80
50	Gesamt-TM-Aufnahme	kg TM / Kuh / Tag	17,13	18,64	21,03	18,93
51	Kühe je AK	Kühe / AK	67,93	71,51	69,23	69,56
52	Produktivität	Akh / Kuh	35,36	33,69	34,32	34,46
53	Produktivität	kg ECM / AK	610.332,61	656.869,77	666.120,88	644.441,09
54	Produktivität	kg ECM / AKh	254,31	273,70	277,55	268,52

Eigenes Grundfutter ist mit Produktionskosten bewertet. Eigener org. Dünger ist nicht bewertet.

Die versetzten Färsen sind mit Standardbewertung bewertet.

*) errechnet Lebensleistung = ECM/Kuh * Nutzungsdauer der Abgangskühe / 12)

- Seite 20 -

Produktionstechnische Daten

Milchkuhhaltung incl. Färsenaufzucht

-BRUTTO-

Betriebsnummer: 111111111111 Betriebsname: Manfred Müller

Nr	Kennzahl	Einheit	Alle Betriebe	Besseres Viertel	Ihr Betrieb 2013	Diff. zu bess. Viertel
1	Kuhbestand	Anzahl Kühe	173,58	206,24	63,00	-143,24
2	Gesamtrinderbestand (weibl. + männl.)	Anzahl GV	280,71	330,70	143,44	-187,26
3	Nachzuchtintensität	GV weibl. / Kuh	1,54	1,56	1,75	0,19
4	Abkalberate	%	112,90	105,87	130,16	24,29
5	Bestandsveränderung Kühe	%	6,17	2,74	3,23	0,49
6	Kälbererlöse wbl.	€/ Stück	68,65	85,27		-85,27
7	Kälbererlöse männl.	€/ Stück	134,20	167,87	127,31	-40,56
8	Altkuherlöse	€/ Stück	832,31	851,04	992,95	141,91
9	Färsenerlöse	€/ Stück	866,68	996,57	999,09	2,52
10	Wert der versetzten Färsen	€/ Stück	1.556,22	1.571,94	1.599,62	27,68
11	Kuhverluste	%	2,55	4,87		-4,87
12	Totgeburten (LKV)	%	5,50	7,60	7,32	-0,28
13	Aufzuchtverluste (weibl, ab Geburt)	%	6,82	9,38	17,14	7,77
14	Kälberverluste gesamt (incl. Totgeb.)	%	10,31	13,33	14,63	1,30
15	ZKZ	Tage	381,71	401,25	369,00	-32,25
16	Rastzeit	Tage	48,53	58,25		-58,25
17	Milchleistung nat (erzeugt)	kg nat / Kuh	8.935,79	9.238,88	9.414,87	176,00
18	Fett	%	4,09	3,98	4,21	0,23
19	Eiweiß	%	3,35	3,32	3,35	0,03
20	F&E	kg / Kuh	664,82	674,44	711,76	37,33
21	Zellzahl	* Tsd.	151,07	171,50		-171,50
22	Milchleistung ECM (erzeugt)	kg ECM / Kuh	9.003,56	9.181,37	9.621,75	440,38
23	errechnete Lebensleistung *)	kg ECM / Kuh	27.485,86	27.861,64	29.907,61	2.045,97
24	Netto-Milchpreis (Molkereimilch-ECM)	ct / kg	33,68	32,18	33,48	1,30
25	Auszahlungspreis	ct / kg nat.	37,58	35,35	37,88	2,53
26	Quotenausnutzung	%	111,43	120,96	104,77	-16,19
27	Reproduktionsrate	%	36,48	35,67	25,40	-10,27
28	EKA	Monate	27,24	28,75	26,10	-2,65
29	Nutzungsdauer (> 2 Mo) d. Abgangskühe	Monate	36,63	36,41	37,30	0,88
30	Nutzungsdauer der aktiven Kühe	Monate	26,44	26,39	29,00	2,61
31	Jungkuhverkauf zur Zucht	%				
32	bereinigte Reproduktionsrate	%	30,71	33,13	22,20	-10,93
33	Kraffutter-Aufwand (nat, incl. MinFu)	KF dt FM / Kuh	24,40	30,85	21,36	-9,49
34	Kraffutter-Aufwand EIII	KF dt FM E III / Kuh	24,72	31,47	20,22	-11,25
35	Kraffutterkosten	€/ dt KF FM	34,61	29,27	33,09	3,82
36	Kraffuttereinsatz	g KF FM EIII / kg ECM	273,54	342,96	210,15	-132,81
37	Energiefuttereinsatz	g EnF FM EIII / kg ECM	279,90	354,37	210,15	-144,22
38	Grundfutterleistung	kg ECM / Kuh	3.887,15	2.752,85	5.491,38	2.738,53
39	Grobfutterleistung	kg ECM / Kuh	3.644,07	2.437,60	5.491,38	3.053,78
40	Milchleistung aus Saftfutter	kg ECM / Kuh	243,08	315,26		-315,26
41	Energieeinsatz (nur Milchkuh)	MJ NEL / kg ECM	5,72	5,90	5,20	-0,70
42	Futterfläche (Kuh mit NZ) je Kuh	ha HFF / Kuh	0,63	0,69	0,62	-0,07
43	Futterfläche (Kuh mit NZ) je GV	ha HFF / GV	0,38	0,41	0,27	-0,14
44	Viehbesatz (Kuh m. NZ)	GV / ha HFF	3,18	2,79	3,68	0,90
45	Grundfutter-TM-Aufnahme	GruF dt TM / Kuh	65,73	99,08	57,90	-41,18
46	Maissilage-TM-Aufnahme	MS dt TM / Kuh	37,62	67,25	28,70	-38,55
47	Maissilagekosten	€/ dt MS TM	12,19	8,15	10,25	2,10
48	Grassilage-TM-Aufnahme	GS dt TM / Kuh	18,94	15,68	29,20	13,52
49	Grassilagekosten	€/ dt GS TM	17,83	10,51	10,80	0,29
50	Gesamt-TM-Aufnahme	kg TM / Kuh / Tag	24,54	35,13	21,03	-14,10
51	Kühe je AK	Kühe / AK	52,98	50,63	69,23	18,60
52	Produktivität	Akh / Kuh	37,78	27,32	34,32	7,00
53	Produktivität	kg ECM / AK	477.707,46	465.246,11	666.120,88	200.874,77
54	Produktivität	kg ECM / AKh	210,97	191,40	277,55	86,16

Eigenes Grundfutter ist mit Produktionskosten bewertet. Eigener org. Dünger ist nicht bewertet.

Die versetzten Färsen sind mit Standardbewertung bewertet.

*) errechnet Lebensleistung = ECM/Kuh * Nutzungsdauer der Abgangskühe / 12)

- Seite 21 -

Betriebszweigabrechnung

Bullenmast

- BRUTTO-

Betriebsnummer 111111111111

Name: Manfred Müller

erzeugte Tiere: 35

Abrechnungszeitraum: 01.07.2012 30.06.2013

verkaufte kg Schlachtgewicht:

Leistungsart / Kostenart	Ertrag/ Aufwand bereinigt	Innerbe- triebliche Verrech- nungen	Kalkulato- rische Faktor- kosten	Betriebs- zweig Summe	Summe je Einheit Euro je	Summe je Einheit Euro je
	Euro	Euro	Euro	Euro	erz. Tier	kg Sg
1 Tierverkauf, Tierversetzungen	38.362			38.362	1.096,05	
2 Bestandsveränderungen	10.666			10.666	304,74	
3 Gekoppelte Direktzahlungen						
4 Sonstiges, Entschädigungen						
5 Org. Dünger (Güllewert)						
6 Summe Leistungen	49.028			49.028	1.400,79	
7 Tierzukauf, Versetzungen		4.550		4.550	130,00	
8 Kraftfutter, Milch, MAT (Zukauf, eigen)	16.385	1.183		17.568	501,94	
9 Safffutter, Nassfutter (Zukauf, eigen)						
10 Grobfutter (Zukauf,eigen)		11.404	2.728	14.133	403,79	
11 Tierarzt, Medikamente	500			500	14,29	
12 (Ab-)Wasser, Heizung, Strom	958			958	27,36	
13 Milchkontrolle, Spezialberatung						
14 Sonstige Direktkosten	391			391	11,18	
15 Zinsansatz Viehkapital			2.726	2.726	77,90	
16 Summe Direktkosten	18.234	17.137	5.455	40.826	1.166,45	
17 Direktkostenfreie Leistung				8.202	234,34	
18 Personalaufwand (fremd)						
19 Lohnansatz			4.890	4.890	139,71	
20 Berufsgenossenschaft	166			166	4,73	
21 Lohnarbeit/Maschinenmiete						
22 Maschinenunterhaltung	354			354	10,11	
23 Treib- und Schmierstoffe (Saldo)	999			999	28,56	
24 Abschreibung Maschinen	255			255	7,29	
25 Unterh., AfA, Steuer, Vers. PKW	71			71	2,02	
26 Maschinenversicherung						
27 Zinsansatz Maschinenkapital			166	166	4,76	
28 Summe Arbeiterledigungskosten	1.845		5.056	6.901	197,18	
29 Summe Kosten Lieferrechte						
30 Gebäudeunterhaltung	657			657	18,76	
31 Abschreibung Gebäude	604			604	17,27	
32 Gebäudemiete						
33 Gebäudeversicherung	332			332	9,50	
34 Zinsansatz Gebäudekapital			309	309	8,83	
35 Summe Gebäudekosten	1.593		309	1.902	54,35	
36 Beiträge, Gebühren	120			120	3,43	
37 Sonstige Versicherungen	89			89	2,54	
38 Büchführung, Beratung	314			314	8,98	
39 Büro, Verwaltung	50			50	1,43	
40 Sonstige Allgemeine Kosten						
41 Summe Allgemeine Kosten	573			573	16,37	
42 Summe Kosten	22.245	17.137	10.820	50.202	1.434,35	
43 Saldo Leistungen und Kosten	26.782	-17.137	-10.820			
44 Überschuss vor kalk. Faktorkosten		9.646		275,59		
45 Kalkulatorisches Betriebszweigergebnis				-1.175	-33,56	
46 + Faktorkosten				10.820	309,15	
47 - Zinsen				1.653	47,23	
48 = Gewinnbeitrag				7.993	228,36	
49 + Abschreibung Maschinen, Gebäude				860	24,56	
50 + Entkoppelte Betriebsprämie anteilig				3.184	90,97	
51 = Cashflow I				12.036	343,89	

Betriebszweigabrechnung Schweinemast

-BRUTTO-

Betriebsnummer 111111111111
 Name: Manfred Müller erzeugte Tiere: 2.308
 Abrechnungszeitraum: 01.07.2012 30.06.2013 verk. kg Sg. 216.060

Leistungsart / Kostenart	Ertrag	Innerbetriebliche Verrechnungen	Kalkulatorische Faktorkosten	Summe Betriebszweig	je	je
	Aufwand bereinigt				erz. Tier	verk. kg. SG
	Euro	Euro	Euro	Euro	Euro	Cent
1 Tierverkauf, -versetzung	385.813			385.813	167,16	178,57
2 Bestandsveränderungen	-240			-240	-0,10	-0,11
3 Sonstiges, Entschädigungen						
4 Org. Dünger (Güllewert)						
5 Summe Leistungen	385.573			385.573	167,06	178,46
6 Ferkelzukauf, -versetzung	159.302			159.302	69,02	73,73
7 Tierarzt, Medikamente	2.035			2.035	0,88	0,94
8 (Ab-)Wasser, Heizung, Strom	4.565			4.565	1,98	2,11
9 Spezialberatung	1.043			1.043	0,45	0,48
10 Tierversicherung	1.095			1.095	0,47	0,51
11 Reinigung, Desinfektion						
12 Futter (Zukauf / eigen)	193.801			193.801	83,97	89,70
13 Sonstiges						
14 Zinsansatz Viehkapital			3.277	3.277	1,42	1,52
15 Summe Direktkosten	361.839		3.277	365.117	158,20	168,99
16 Direktkostenfreie Leistung				20.457	8,86	9,47
17 Personalaufwand (fremd)						
18 Lohnansatz			32.158	32.158	13,93	14,88
19 Berufsgenossenschaft	1.089			1.089	0,47	0,50
20 Lohnarbeit/Maschinenmiete (Saldo)						
21 Maschinenunterhaltung	989			989	0,43	0,46
22 Treib- und Schmierstoffe	501			501	0,22	0,23
23 Abschreibung Maschinen	490			490	0,21	0,23
24 Unterh., AfA, Steuer, Vers. PKW	197			197	0,09	0,09
25 Maschinenversicherung						
26 Zinssatz Maschinenkapital			358	358	0,15	0,17
27 Summe Arbeiterledigung	3.267		32.515	35.782	15,50	16,56
28 Gebäudeunterhaltung	1.837			1.837	0,80	0,85
29 Gebäude AfA	19.064			19.064	8,26	8,82
30 Gebäudemiete						
31 Gebäudeversicherung	930			930	0,40	0,43
32 Zinssatz Gebäudekapital			3.329	3.329	1,44	1,54
33 Summe Gebäudekosten	21.830		3.329	25.159	10,90	11,64
34 Beiträge, Gebühren	335			335	0,15	0,16
35 Sonst. Versicherungen	248			248	0,11	0,11
36 Buchführung, Beratung	879			879	0,38	0,41
37 Büro, Verwaltung	100			100	0,04	0,05
38 Sonstiges						
39 Summe Allgemeine Kosten	1.563			1.563	0,68	0,72
40 Summe Kosten	388.499		39.122	427.621	185,28	197,92
41 Saldo Leistungen und Kosten	-2.926		-39.122			
42 Überschuss vor kalk. Faktorkosten		-2.926			-1,27	-1,35
43 Kalkulatorisches Betriebszweigergebnis				-42.048	-18,22	-19,46
44 + Faktorkosten				39.122	16,95	18,11
45 - Zinsen				4.623	2,00	2,14
46 = Gewinnbeitrag				-7.549	-3,27	-3,49
47 + Abschreibung Maschinen, Gebäude				19.554	8,47	9,05
48 = Cashflow I				12.005	5,20	5,56

Gesamtüberblick Futter
BZA Milchproduktion inkl. Färsenaufzucht
Betrieb : Manfred Müller

Berater : Hans Hansen

BRUTTO		Pflanzenbau	Futterbau	Ackergras / Grassilage	Silomais	Weide	Sonstige
		EUR	EUR	EUR/ha	EUR/ha	EUR/ha	EUR/ha
Erntefläche	ha	185,95	49,45	30,45	19,00	0,00	
Anbaufläche	ha	188,05	49,05	31,15	17,90	0,00	
Ertrag	dt TM/ha		128,05	105,00	165,00	0,00	
TM-Gehalt	%			35	33		
Energie	MJ NEL/ha		80.645	64.200	107.000		
Saat- Pflanzgut		16.778,16	3.061,75	26,16	125,53		
Dünger		42.777,93	3.087,80	6,37	161,42		
Pflanzenschutz		31.615,02	2.005,43		112,04		
Sonstige Direktkosten		7.870,79	870,54	21,28	11,61		
Zinsansatz Feldinventar		2.513,71	381,05	2,96	16,13		
Summe Direktkosten		101.555,61	9.406,57	56,76	426,73		
Löhne, Gehälter							
Lohnansatz		16.972,50	2.332,50	41,81	57,54		
Berufsgenossenschaft		574,94	79,08	1,42	1,95		
Lohnarbeit, Maschinenmiete, Leasing		38.925,38	17.127,16	304,16	427,53		
Maschinenunterhaltung		19.877,64	3.247,35	58,19	80,15		
Treib- und Schmierstoffe		17.959,59	3.503,82	65,03	82,57		
Afa Maschinen		20.530,99	6.509,65	149,88	102,84		
Maschinenversicherung		544,25	142,00	3,07	2,59		
Zinsansatz Maschinenkapital		6.988,67	2.112,73	47,02	36,20		
Summe Arbeitserledigungskosten		122.373,96	35.054,29	670,58	791,37		
Summe Gebäudekosten		8.911,69	2.104,51	41,60	45,17		
Summe Flächenkosten		76.052,47	18.382,82	356,27	406,98		
Summe sonstige Kosten		3.932,21	622,68	8,38	20,20		
Produktionskosten	EUR		65.570,87	35.311,79	30.259,08		
	EUR/ha		1.336,82	1.133,60	1.690,45		
	EUR/dt TM			10,80	10,25		
	EUR/dt FM			3,78	3,38		
	ct/10 MJ NEL			17,66	15,80		
- Faktorkosten			12.673,94	6.923,74	5.750,20		
+ Gezahlte Zinsen			3.057,44	1.941,38	1.116,06		
= Kosten lt. GuV	EUR		55.954,37	30.329,43	25.624,94		
	EUR/dt TM		8,84	9,49	8,17		
	ct/10 MJ NEL			15,17	13,38		

Bewertung Futter zu Produktionskosten, eigener organischer Dünger nicht bewertet.

Erläuterungen zu der vorliegenden BZA.

Betrieb: 11111111111
Name: Manfred Müller
Erstellungsdatum: 05.05.2014

Auswertungszeitraum: 01.07.2012 - 30.06.2013

Besteuerungsform lt. Buchführung: Pauschalierend (§24)

Diese Auswertung in Brutto- oder Nettowerten: Brutto

Betriebseigenes Futter ist mit Produktionskosten bewertet.

Betriebseigener org. Dünger ist in der Auswertung nicht bewertet.

Zinssatz für die Berechnung der Zinsansätze: % 5,0

Lohnansatz Familien AK: €/AKh 16,09

Stunden je Familien AK: h/Jahr 2400

Stunden je Fremd AK: h/Jahr 0

Pachtansätze für die eigene Flächen:

Ackerland: €/ha 350

Dauergrünland: €/ha 300

Obstbauflächen: €/ha 0

Weinbauflächen: €/ha 0

Forstflächen: €/ha 0

sonstige Nutzflächen: €/ha 0

Bewertung der eigenen Milchquote Cent/kg 7
(Durchschnitt der 3 letzten Börsengänge):

Bewertung der verfütterten Milch: Cent/kg 16

Die Bewertung des Viehkapitals erfolgt anhand betriebswirtschaftlicher Daten.

Die Auswertung wurde erstellt mit BZA-OFFICE, Version: 1.7

Datum der letzten Bearbeitung der Formeln: 05.05.2014 14:14:38

Datum der letzten Bearbeitung von Betriebsdaten: 05.05.2014 12:58:48

Datum der Ergebnisberechnung: 05.05.2014 15:52:23